

Samodzielny Publiczny
Zespół Zakładów Opieki Zdrowotnej
ul. Kościuszki 1, 37-400 Nisko

Znak sprawy: Z.II.260.50.Zp/2017

Nisko, 29/11/2017

SPECYFIKACJA ISTOTNYCH WARUNKÓW ZAMÓWIENIA

Dostawa, montaż i uruchomienie tomografu komputerowego, aparatów ultrasonograficznych i aparatu RTG przyłóżkowego do Szpitala Powiatowego im. PCK w Nisku

Postępowanie o udzielenie zamówienia prowadzone w trybie **przetargu nieograniczonego** o wartości szacunkowej zamówienia przekraczającej kwoty określone w przepisach wydanych na podstawie art. 11 ust. 8 ustawy z dnia 29 stycznia 2004 r. – Prawo zamówień publicznych (t.j. Dz. U. z 2017 r. poz. 1579) – zwaną dalej ustawą Pzp.

Projekt finansowany:

- ze środków EFRR,
- budżetu Powiatu Niżańskiego,
- oraz ze środków własnych SPZZOZ w Nisku.

Zamówienie realizowane jest w ramach:

Regionalnego Programu Operacyjnego Województwa Podkarpackiego na lata 2014 - 2020

Numer umowy o dofinansowanie: UDA-RPPK.06.02.01-18-0002/17-00

Tytuł projektu: Doposażenie SPZZOZ w sprzęt i aparaturę medyczną celem poprawy bezpieczeństwa i jakości udzielanych świadczeń zdrowotnych oraz poprawy dostępności do diagnostyki i nowoczesnych procedur medycznych.

Nazwa Beneficjenta: Samodzielny Publiczny Zespół Zakładów Opieki Zdrowotnej w Nisku

Zatwierdzono w dniu:
30/11/2017

p.o. **DYREKTORA**
Samodzielnego Publicznego
Zespołu Zakładów Opieki Zdrowotnej
w Nisku

Roman Ryznar

Nisko, Listopad 2017

1. NAZWA (FIRMA) ORAZ ADRES ZAMAWIAJĄCEGO

Samodzielny Publiczny Zespół Zakładów Opieki Zdrowotnej
ul. Kościuszki 1, 37-400 Nisko
NIP: 865-20-74-945, REGON: 000306680
Tel. (15) 8416 703, 8416 779, Fax. (15) 8416 704
www.szpital-nisko.pl, e-mail: przetargi@szpital-nisko.pl

2. TRYB UDZIELENIA ZAMÓWIENIA

2.1. Postępowanie prowadzone jest w trybie: **przetarg nieograniczony**

2.2. Postępowanie prowadzone jest zgodnie z:

- przepisami art. 39 – 46 oraz 6a ustawy z dnia 29 stycznia 2004 r. – Prawo zamówień publicznych (t. j. Dz. U. z 2017 r. poz. 1579) – zwanej dalej ustawą Pzp, a także na podstawie wydanych na podstawie tej ustawy aktów wykonawczych, a w szczególności:
 - a. Rozporządzenia Prezesa Rady Ministrów z dnia 28 grudnia 2015 r. w sprawie średniego kursu złotego w stosunku do euro stanowiącego podstawę przeliczania wartości zamówień publicznych (Dz. U. z 2015 r. poz. 2254);
 - b. Rozporządzenia Prezesa rady Ministrów z dnia 28 grudnia 2015 r. w sprawie kwot wartości zamówień oraz konkursów, od których jest uzależniony obowiązek przekazywania ogłoszeń Urzędowi Publikacji Unii Europejskiej (Dz. U z 2015 r. poz. 2263);
- przepisami ustawy z dnia 22 czerwca 2016 r. o zmianie ustawy – Prawo zamówień publicznych (Dz. U. z 2016 r. poz. 1020) – zwana dalej ustawą o zmianie Pzp, a także na podstawie wydanych na podstawie tej ustawy aktów wykonawczych, a w szczególności:
 - a. Rozporządzenia Ministra Rozwoju z dnia 26 lipca 2016 r. w sprawie rodzajów dokumentów, jakich może żądać Zamawiający od Wykonawcy w postępowaniu o udzielenie zamówienia;

3. OPIS PRZEDMIOTU ZAMÓWIENIA

3.1. Przedmiotem zamówienia jest: Dostawa, montaż i uruchomienie tomografu komputerowego, aparatów ultrasonograficznych i aparatu RTG przyłóżkowego do Szpitala Powiatowego im. PCK w Nisku.

3.2. Zamawiający dopuszcza składanie ofert częściowych, gdzie część (zadanie) stanowi:

Zadanie częściowe nr:	Opis:
1.	<p>Temat: Zadanie nr 1</p> <p>Wspólny Słownik Zamówień: 33115000-9 – Urządzenia do tomografii</p> <p>Opis: Dostawa, montaż i uruchomienie tomografu komputerowego w Pracowni Tomografii Komputerowej Szpitala Powiatowego im. PCK w Nisku</p> <p>Zamawiający dopuszcza składanie ofert równoważnych</p> <p>Zamawiający nie dopuszcza składania ofert wariantowych</p>
2.	<p>Temat: Zadanie nr 2</p> <p>Wspólny Słownik Zamówień: 33112200-0 – Aparaty ultrasonograficzne</p> <p>Opis: Dostawa, montaż i uruchomienie aparatu ultrasonograficznego w Pracowni Centralnej Szpitala Powiatowego im. PCK w Nisku</p> <p>Zamawiający dopuszcza składanie ofert równoważnych</p> <p>Zamawiający nie dopuszcza składania ofert wariantowych</p>
3.	<p>Temat: Zadanie nr 3</p> <p>Wspólny Słownik Zamówień: 33112200-0 – Aparaty ultrasonograficzne</p> <p>Opis: Dostawa, montaż i uruchomienie aparatu ultrasonograficznego w Oddziale Anestezjologii i Intensywnej Terapii Szpitala Powiatowego im. PCK w Nisku</p> <p>Zamawiający dopuszcza składanie ofert równoważnych</p> <p>Zamawiający nie dopuszcza składania ofert wariantowych</p>

Specyfikacja Istotnych Warunków Zamówienia
Dostawa, montaż i uruchomienie tomografu komputerowego, aparatów ultrasonograficznych i aparatu RTG przyłóżkowego do Szpitala Powiatowego im. PCK w Nisku

Zadanie częściowe nr:	Opis:
4.	<p>Temat: Zadanie nr 4</p> <p>Wspólny Słownik Zamówień: 33111000-1 – Aparatura rentgenowska</p> <p>Opis: Dostawa, montaż i uruchomienie aparatu RTG przyłóżkowego w Oddziale Anestezjologii i Intensywnej Terapii Szpitala Powiatowego im. PCK w Nisku</p> <p>Zamawiający dopuszcza składanie ofert równoważnych</p> <p>Zamawiający nie dopuszcza składania ofert wariantowych</p>

- 3.3. Części nie mogą być dzielone przez Wykonawców, oferty nie zawierające pełnego zakresu przedmiotu zamówienia określonego w zadaniu częściowym zostaną odrzucone.
- 3.4. Wykonawca może złożyć ofertę w odniesieniu do wszystkich części zamówienia maksymalnej liczby części zamówienia: [] tylko jednej części zamówienia.
- 3.5. Miejsce realizacji: Samodzielny Publiczny Zespół Zakładów Opieki Zdrowotnej - Szpital Powiatowy im. PCK w Nisku.

4. INFORMACJA O PRZEWIDYWANYCH ZAMÓWIENIACH UZUPEŁNIAJĄCYCH, O KTÓRYCH MOWA W ART. 67 UST. 1 PKT 6 I 7 LUB ART. 134 UST. 6 PKT 3 USTAWY PZP

- 4.1. Zamawiający nie przewiduje udzielenia zamówień uzupełniających, o których mowa w art. 67 ust. 1 pkt 6 i 7 lub art. 134 ust. 6 pkt 3 ustawy Pzp.

5. TERMIN WYKONANIA ZAMÓWIENIA

- 5.1. Zamówienie musi zostać zrealizowane w nieprzekraczalnym terminie do dnia: **20/03/2018 r.**

6. WARUNKI UDZIAŁU W POSTĘPOWANIU

- 6.1. O udzielenie zamówienia mogą ubiegać się Wykonawcy, którzy nie podlegają wykluczeniu oraz spełniają warunki udziału w postępowaniu i wymagania określone w niniejszej SIWZ.
- 6.2. O udzielenie zamówienia mogą ubiegać się Wykonawcy, którzy spełniają następujące warunki:

Lp.	Warunki udziału w postępowaniu
1.	Sytuacja ekonomiczna lub finansowa. O udzielenie zamówienia publicznego mogą ubiegać się Wykonawcy, którzy spełniają warunki, dotyczące sytuacji ekonomicznej lub finansowej. Ocena spełniania warunków udziału w postępowaniu będzie dokonana na zasadzie spełnia/nie spełnia.
2.	Zdolność techniczna lub zawodowa. O udzielenie zamówienia publicznego mogą ubiegać się Wykonawcy, którzy spełniają warunki, dotyczące zdolności technicznej lub zawodowej. Ocena spełniania warunków udziału w postępowaniu będzie dokonana na zasadzie spełnia/nie spełnia.
3.	Kompetencje lub uprawnienia do prowadzenia określonej działalności zawodowej, o ile wynika to z odrębnych przepisów. O udzielenie zamówienia publicznego mogą ubiegać się Wykonawcy, którzy spełniają warunki, dotyczące posiadania kompetencji lub uprawnień do prowadzenia określonej działalności zawodowej, o ile wynika to z odrębnych przepisów. Ocena spełniania warunków udziału w postępowaniu będzie dokonana na zasadzie spełnia/nie spełnia.

7. PODSTAWY WYKLUCZENIA WYKONAWCY Z POSTĘPOWANIA

- 7.1. Zamawiający wykluczy z postępowania o udzielenie zamówienia Wykonawcę na podstawie przepisów art. 24 ust.1 pkt 12-23 ustawy Pzp.
- 7.2. Wykluczenie Wykonawcy nastąpi w przypadkach, o których mowa w art. 24 ust. 7 ustawy Pzp.
- 7.3. Wykonawca, który podlega wykluczeniu na podstawie art. 24 ust. 1 pkt 13 i 14 oraz 16–20 lub ust. 5 ustawy Pzp, może przedstawić dowody na to, że podjęte przez niego środki są wystarczające do wykazania jego rzetelności, w szczególności udowodnić naprawienie szkody wyrządzonej przestępstwem lub przestępstwem skarbowym, zadośćuczynienie pieniężne za doznaną krzywdę lub naprawienie szkody, wyczerpujące wyjaśnienie stanu faktycznego oraz współpracę z organami ścigania oraz podjęcie konkretnych środków technicznych, organizacyjnych i kadrowych, które są odpowiednie dla zapobiegania dalszym przestępstwom lub przestępstwom skarbowym lub nieprawidłowemu postępowaniu Wykonawcy. Przepisu zdania

Specyfikacja Istotnych Warunków Zamówienia
Dostawa, montaż i uruchomienie tomografu komputerowego, aparatów ultrasonograficznych i aparatu RTG przyłóżkowego do Szpitala Powiatowego im. PCK w Nisku

pierwszego nie stosuje się, jeżeli wobec Wykonawcy, będącego podmiotem zbiorowym, orzeczono prawomocnym wyrokiem sądu zakaz ubiegania się o udzielenie zamówienia oraz nie upłynął określony w tym wyroku okres obowiązywania tego zakazu.

- 7.4. Wykonawca nie podlega wykluczeniu, jeżeli Zamawiający, uwzględniając wagę i szczególne okoliczności czynu Wykonawcy, uzna przedstawione dowody za wystarczające.
- 7.5. Zamawiający może wykluczyć Wykonawcę na każdym etapie postępowania, ofertę Wykonawcy wykluczonego uznaje się za odrzuconą.

8. WYKAZ OŚWIADCZEŃ LUB DOKUMENTÓW, JAKIE MAJĄ DOSTARCZYĆ WYKONAWCY W CELU POTWIERDZENIA SPEŁNIANIA WARUNKÓW UDZIAŁU W POSTĘPOWANIU ORAZ BRAKU PODSTAW DO WYKLUCZENIA

- 8.1. Do oferty, w celu wstępnego wykazania spełniania warunków udziału w postępowaniu oraz braku podstaw wykluczenia, Wykonawca zobowiązany jest dołączyć aktualny na dzień składania ofert:

Lp.	Wymagany dokument
1.	Jednolity europejski dokument zamówienia.

- 8.2. Pozostałe dokumenty wymagane w ofercie:

Lp.	Wymagany dokument
1.	Wypełniony formularz ofertowy.
2.	Dowód wniesienia wadium.
3.	Pełnomocnictwo. W przypadku podpisania oferty oraz poświadczenia za zgodność z oryginałem kopii dokumentów przez osobę nie wymienioną w dokumencie rejestracyjnym (ewidencyjnym) Wykonawcy, należy do oferty dołączyć stosowne pełnomocnictwo w oryginale lub kopii poświadczonej notarialnie.

- 8.3. Wykonawca, w terminie 3 dni od dnia zamieszczenia na stronie internetowej informacji, o której mowa w art. 86 ust. 5 ustawy Pzp, przekazuje Zamawiającemu oświadczenie o przynależności lub braku przynależności do tej samej grupy kapitałowej, o której mowa w art. 24 ust. 1 pkt 23 ustawy Pzp:

Lp.	Wymagany dokument
1.	Oświadczenie Wykonawcy o przynależności albo braku przynależności do tej samej grupy kapitałowej.

Wraz ze złożeniem oświadczenia, Wykonawca może przedstawić dowody, że powiązania z innym Wykonawcą nie prowadzą do zakłócenia konkurencji w postępowaniu o udzielenie zamówienia.

- 8.4. Zamawiający przed udzieleniem zamówienia, wezwie Wykonawcę, którego oferta została najwyżej oceniona, do złożenia w wyznaczonym, nie krótszym niż 10 dni, terminie aktualnych na dzień złożenia oświadczeń lub dokumentów, potwierdzających okoliczności, o których mowa w art. 25 ust. 1 ustawy Pzp.
- 8.5. Wykaz dokumentów i oświadczeń składanych na wezwanie Zamawiającego na potwierdzenie okoliczności, o których mowa w art. 25 ust. 1 ustawy Pzp:

- W celu wykazania spełniania przez Wykonawcę warunków udziału w postępowaniu należy przedłożyć:

Lp.	Wymagany dokument
1.	Wykaz dostaw lub usług. Wykaz dostaw lub usług wykonanych, a w przypadku świadczeń okresowych lub ciągłych również wykonywanych, w okresie ostatnich trzech lat przed upływem terminu składania ofert albo wniosków o dopuszczenie do udziału w postępowaniu, a jeżeli okres prowadzenia działalności jest krótszy – w tym okresie, wraz z podaniem ich wartości, przedmiotu, dat wykonania i podmiotów, na rzecz których dostawy lub usługi zostały wykonane, oraz załączeniem dowodów określających czy te dostawy lub usługi zostały wykonane lub są wykonywane należycie, przy czym dowodami, o których mowa, są referencje bądź inne dokumenty wystawione przez podmiot, na rzecz którego dostawy lub usługi były wykonywane, a w przypadku świadczeń okresowych lub ciągłych są wykonywane, a jeżeli z uzasadnionej przyczyny o obiektywnym charakterze Wykonawca nie jest w stanie uzyskać tych dokumentów – oświadczenie Wykonawcy. W przypadku świadczeń okresowych lub ciągłych nadal wykonywanych referencje bądź inne dokumenty potwierdzające ich należyte wykonywanie powinny być wydane nie wcześniej niż 3 miesiące przed upływem terminu składania ofert albo wniosków o dopuszczenie do udziału w postępowaniu.

Specyfikacja Istotnych Warunków Zamówienia
Dostawa, montaż i uruchomienie tomografu komputerowego, aparatów ultrasonograficznych i aparatu RTG przyłóżkowego do Szpitala Powiatowego im. PCK w Nisku

- W celu wykazania braku podstaw do wykluczenia z postępowania o udzielenie zamówienia należy przedłożyć:

Lp.	Wymagany dokument
1.	Odpis z właściwego rejestru lub z centralnej ewidencji i informacji o działalności gospodarczej. Odpis z właściwego rejestru lub z centralnej ewidencji i informacji o działalności gospodarczej, jeżeli odrębne przepisy wymagają wpisu do rejestru lub ewidencji, w celu potwierdzenia braku podstaw wykluczenia na podstawie art. 24 ust. 5 pkt 1 ustawy Pzp.
2.	Zaświadczenie właściwego naczelnika urzędu skarbowego. Zaświadczenie właściwego naczelnika urzędu skarbowego potwierdzającego, że Wykonawca nie zalega z opłacaniem podatków, wystawionego nie wcześniej niż 3 miesiące przed upływem terminu składania ofert albo wniosków o dopuszczenie do udziału w postępowaniu, lub innego dokumentu potwierdzającego, że Wykonawca zawarł porozumienie z właściwym organem podatkowym w sprawie spłat tych należności wraz z ewentualnymi odsetkami lub grzywnami, w szczególności uzyskał przewidziane prawem zwolnienie, odroczenie lub rozłożenie na raty zaległych płatności lub wstrzymanie w całości wykonania decyzji właściwego organu.
3.	Zaświadczenie właściwej terenowej jednostki organizacyjnej ZUS lub KRUS. Zaświadczenie właściwej terenowej jednostki organizacyjnej Zakładu Ubezpieczeń Społecznych lub Kasy Rolniczego Ubezpieczenia Społecznego albo innego dokumentu potwierdzającego, że Wykonawca nie zalega z opłacaniem składek na ubezpieczenia społeczne lub zdrowotne, wystawionego nie wcześniej niż 3 miesiące przed upływem terminu składania ofert albo wniosków o dopuszczenie do udziału w postępowaniu, lub innego dokumentu potwierdzającego, że Wykonawca zawarł porozumienie z właściwym organem w sprawie spłat tych należności wraz z ewentualnymi odsetkami lub grzywnami, w szczególności uzyskał przewidziane prawem zwolnienie, odroczenie lub rozłożenie na raty zaległych płatności lub wstrzymanie w całości wykonania decyzji właściwego organu.
4.	Informacja z Krajowego Rejestru Karnego. Informacja z Krajowego Rejestru Karnego w zakresie określonym w art. 24 ust. 1 pkt 13, 14 i 21 ustawy Pzp wystawiona nie wcześniej niż 6 miesięcy przed upływem terminu składania ofert albo wniosków o dopuszczenie do udziału w postępowaniu.

- Dokumenty podmiotów zagranicznych:

Lp.	Wymagany dokument
1.	Informacja z odpowiedniego rejestru lub inny równoważny dokument. Jeżeli Wykonawca ma siedzibę lub miejsce zamieszkania poza terytorium Rzeczypospolitej składa informację z odpowiedniego rejestru albo, w przypadku braku takiego rejestru, inny równoważny dokument wydany przez właściwy organ sądowy lub administracyjny kraju, w którym wykonawca ma siedzibę lub miejsce zamieszkania lub miejsce zamieszkania ma osoba, której dotyczy informacja albo dokument, w zakresie określonym w art. 24 ust. 1 pkt 13, 14 i 21 ustawy Pzp, wystawiony nie wcześniej niż 6 miesięcy przed upływem terminu składania ofert albo wniosków o dopuszczenie do udziału w postępowaniu.
2.	Dokument składany w odniesieniu do osoby mającej miejsce zamieszkania poza terytorium Rzeczypospolitej Polskiej w zakresie określonym w art. 24 ust. 1 pkt 14 i 21 oraz ust. 5 pkt 6 ustawy Pzp. Wykonawca mający siedzibę na terytorium Rzeczypospolitej Polskiej, w odniesieniu do osoby mającej miejsce zamieszkania poza terytorium Rzeczypospolitej Polskiej, której dotyczy dokument "Informacja z Krajowego Rejestru Karnego" składa dokument "Informacja z odpowiedniego rejestru lub inny równoważny dokument", w zakresie określonym w art. 24 ust. 1 pkt 14 i 21 ustawy Pzp. Jeżeli w kraju, w którym miejsce zamieszkania ma osoba, której dokument miał dotyczyć, nie wydaje się takich dokumentów, zastępuje się go dokumentem zawierającym oświadczenie tej osoby złożonym przed notariuszem lub przed organem sądowym, administracyjnym albo organem samorządu zawodowego lub gospodarczego właściwym ze względu na miejsce zamieszkania tej osoby, wystawionym nie wcześniej niż 6 miesięcy przed upływem terminu składania ofert albo wniosków o dopuszczenie do udziału w postępowaniu.
3.	Dokument potwierdzający niezaleganie przez wykonawcę z opłacaniem podatków. Jeżeli Wykonawca ma siedzibę lub miejsce zamieszkania poza terytorium Rzeczypospolitej składa dokument lub dokumenty wystawione w kraju, w którym wykonawca ma siedzibę lub miejsce zamieszkania, potwierdzające, że nie zalega z opłacaniem podatków, opłat, składek na ubezpieczenie społeczne lub zdrowotne albo że zawarł porozumienie z właściwym organem w sprawie spłat tych należności wraz z ewentualnymi odsetkami lub grzywnami, w szczególności uzyskał przewidziane prawem zwolnienie, odroczenie lub rozłożenie na raty zaległych płatności lub wstrzymanie w całości wykonania decyzji właściwego organu, wystawione nie wcześniej niż 3 miesiące przed upływem terminu składania ofert albo wniosków o dopuszczenie do udziału w postępowaniu.
4.	Dokument potwierdzający, że nie otwarto likwidacji wykonawcy. Jeżeli Wykonawca ma siedzibę lub miejsce zamieszkania poza terytorium Rzeczypospolitej składa dokument lub dokumenty wystawione w kraju, w którym wykonawca ma siedzibę lub miejsce zamieszkania, potwierdzające, że nie otwarto jego likwidacji ani nie ogłoszono upadłości, wystawione nie wcześniej niż 6 miesięcy przed upływem terminu składania ofert albo wniosków o dopuszczenie do udziału w postępowaniu.

Jeżeli w kraju, w którym Wykonawca ma siedzibę lub miejsce zamieszkania lub miejsce zamieszkania ma osoba, której dokument dotyczy, nie wydaje się ww. dokumentów, zastępuje się je dokumentem

Specyfikacja Istotnych Warunków Zamówienia
Dostawa, montaż i uruchomienie tomografu komputerowego, aparatów ultrasonograficznych i aparatu RTG przyłóżkowego do Szpitala Powiatowego im. PCK w Nisku

zawierającym odpowiednio oświadczenie Wykonawcy, ze wskazaniem osoby albo osób uprawnionych do jego reprezentacji, lub oświadczenie osoby, której dokument miał dotyczyć, złożone przed notariuszem lub przed organem sądowym, administracyjnym albo organem samorządu zawodowego lub gospodarczego właściwym ze względu na siedzibę lub miejsce zamieszkania Wykonawcy lub miejsce zamieszkania tej osoby, z uwzględnieniem terminów ich ważności.

W przypadku wątpliwości co do treści dokumentu złożonego przez Wykonawcę, Zamawiający może zwrócić się do właściwych organów odpowiednio kraju, w którym Wykonawca ma siedzibę lub miejsce zamieszkania lub miejsce zamieszkania ma osoba, której dokument dotyczy, o udzielenie niezbędnych informacji dotyczących tego dokumentu.

- W celu oceny, czy Wykonawca polegając na zdolnościach lub sytuacji innych podmiotów na zasadach określonych w art. 22a ustawy Pzp, będzie dysponował niezbędnymi zasobami w stopniu umożliwiającym należyte wykonanie zamówienia publicznego oraz oceny, czy stosunek łączący Wykonawcę z tymi podmiotami gwarantuje rzeczywisty dostęp do ich zasobów, należy przedłożyć:

Lp.	Wymagany dokument
1.	Zobowiązanie podmiotów trzecich do oddania do dyspozycji niezbędnych zasobów. Pisemne zobowiązanie podmiotów, na zdolnościach lub sytuacji których Wykonawca polega, do oddania mu do dyspozycji niezbędnych zasobów na potrzeby realizacji zamówienia.

- Inne wymagane dokumenty:

Lp.	Wymagany dokument
1.	Oświadczenie, że oferowany przedmiot zamówienia dopuszczony jest do obrotu w Polsce zgodnie z obowiązującą Ustawą o Wyrobach Medycznych (Dz. U. Nr 107, poz. 679 z dnia 20 maja 2010 r. z późn. zm) i stanowi wyrób medyczny w rozumieniu przywołanej ustawy tj. posiada certyfikat CE i deklarację zgodności – dla wyrobów medycznych.
2.	Informacja Wykonawcy o obowiązku podatkowym. Informacja Wykonawcy o obowiązku podatkowym.

8.6. Jeżeli jest to niezbędne do zapewnienia odpowiedniego przebiegu postępowania o udzielenie zamówienia, Zamawiający może na każdym etapie postępowania wezwać Wykonawców do złożenia wszystkich lub niektórych oświadczeń lub dokumentów potwierdzających, że nie podlegają wykluczeniu, spełniają warunki udziału w postępowaniu, a jeżeli zachodzą uzasadnione podstawy do uznania, że złożone uprzednio oświadczenia lub dokumenty nie są już aktualne, do złożenia aktualnych oświadczeń lub dokumentów.

8.7. Wykonawca nie jest obowiązany do złożenia oświadczeń lub dokumentów potwierdzających spełnianie warunków udziału w postępowaniu oraz brak podstaw do wykluczenia, jeżeli Zamawiający posiada aktualne oświadczenia lub dokumenty dotyczące tego Wykonawcy, lub może je uzyskać za pomocą bezpłatnych i ogólnodostępnych baz danych, w szczególności rejestrów publicznych w rozumieniu ustawy z dnia 17 lutego 2005 r. o informatyzacji działalności podmiotów realizujących zadania publiczne (Dz. U. z 2014 r. poz. 1 114 oraz z 2016 r. poz. 352).

W takiej sytuacji Wykonawca zobligowany jest do wskazania Zamawiającemu oświadczeń lub dokumentów, które znajdują się w jego posiadaniu, z podaniem sygnatury postępowania, w którym wymagane dokumenty lub oświadczenia były składane, lub do wskazania dostępności oświadczeń lub dokumentów w formie elektronicznej pod określonymi adresami internetowymi ogólnodostępnych i bezpłatnych baz danych.

Zamawiający może żądać od Wykonawcy przedstawienia tłumaczenia na język polski wskazanych przez Wykonawcę i pobranych samodzielnie przez Zamawiającego dokumentów.

8.8. Oświadczenia, dotyczące Wykonawcy i innych podmiotów, na których zdolnościach lub sytuacji polega Wykonawca na zasadach określonych w art. 22a ustawy Pzp oraz dotyczące Podwykonawców, składane są w oryginale. Dokumenty, inne niż oświadczenia, składane są w oryginale lub kopii poświadczonej za zgodność z oryginałem.

Poświadczenia za zgodność z oryginałem dokonuje odpowiednio Wykonawca, podmiot, na którego zdolnościach lub sytuacji polega Wykonawca, Wykonawcy wspólnie ubiegający się o udzielenie zamówienia publicznego albo Podwykonawca, w zakresie dokumentów, które dotyczą każdego z nich.

Poświadczenie za zgodność z oryginałem następuje w formie pisemnej lub w formie elektronicznej.

- 8.9. W przypadku gdy złożona kopia dokumentu jest nieczytelna lub budzi wątpliwości co do jej prawdziwości, Zamawiający może żądać przedstawienia oryginału lub notarialnie poświadczonej kopii.
- 8.10. Jeżeli z uzasadnionej przyczyny Wykonawca nie może przedstawić dokumentów dotyczących sytuacji finansowej i ekonomicznej wymaganych przez Zamawiającego, może przedstawić inny dokument, który w wystarczający sposób potwierdza spełnianie opisanego przez Zamawiającego warunku.
- 8.11. Dokumenty sporządzone w języku obcym są składane wraz z tłumaczeniem na język polski.

9. INFORMACJA DLA WYKONAWCÓW POLEGAJĄCYCH NA ZASOBACH INNYCH PODMIOTÓW, NA ZASADACH OKREŚLONYCH W ART. 22A USTAWY PZP

- 9.1. Wykonawca może w celu potwierdzenia spełnienia warunków udziału w postępowaniu, w stosownych sytuacjach oraz w odniesieniu do konkretnego zamówienia, lub jego części, polegać na zdolnościach technicznych lub zawodowych lub sytuacji finansowej lub ekonomicznej innych podmiotów, niezależnie od charakteru prawnego łączących go z nimi stosunków prawnych.
- 9.2. Wykonawca, który polega na zdolnościach lub sytuacji innych podmiotów, musi udowodnić Zamawiającemu, że realizując zamówienie, będzie dysponował niezbędnymi zasobami tych podmiotów, w szczególności przedstawiając w tym celu zobowiązanie tych podmiotów do oddania mu do dyspozycji niezbędnych zasobów na potrzeby realizacji zamówienia.
- 9.3. Zamawiający oceni, czy udostępniane Wykonawcy przez inne podmioty zdolności techniczne lub zawodowe lub ich sytuacja finansowa lub ekonomiczna, pozwalają na wykazanie przez Wykonawcę spełniania warunków udziału w postępowaniu oraz zbada czy nie zachodzą wobec tego podmiotu podstawy wykluczenia, o których mowa w pkt 7 niniejszej SIWZ.
- 9.4. Wykonawca, który polega na sytuacji finansowej lub ekonomicznej innych podmiotów, odpowiada solidarnie z podmiotem, który zobowiązał się do udostępnienia zasobów, za szkodę poniesioną przez Zamawiającego powstałą wskutek nieudostępnienia tych zasobów, chyba że za nieudostępnienie zasobów nie ponosi winy.
- 9.5. Wykonawca, który powołuje się na zasoby innych podmiotów, w celu wykazania braku istnienia wobec nich podstaw wykluczenia oraz spełniania, w zakresie, w jakim powołuje się na ich zasoby, warunków udziału w postępowaniu, składa także druki Jednolitego Europejskiego Dokumentu Zamówienia dotyczące tych podmiotów.
- 9.6. Zamawiający żąda od Wykonawcy, który polega na zdolnościach lub sytuacji innych podmiotów na zasadach określonych w art. 22a ustawy Pzp, przedstawienia w odniesieniu do tych podmiotów dokumentów wymienionych w pkt 8.5 SIWZ.
- 9.7. W celu oceny, czy Wykonawca polegając na zdolnościach lub sytuacji innych podmiotów na zasadach określonych w art. 22a ustawy Pzp, będzie dysponował niezbędnymi zasobami w stopniu umożliwiającym należyte wykonanie zamówienia publicznego oraz oceny, czy stosunek łączący Wykonawcę z tymi podmiotami gwarantuje rzeczywisty dostęp do ich zasobów, Zamawiający może żądać dokumentów, które określają w szczególności:
 - zakres dostępnych Wykonawcy zasobów innego podmiotu;
 - sposób wykorzystania zasobów innego podmiotu, przez Wykonawcę, przy wykonywaniu zamówienia publicznego;

*Specyfikacja Istotnych Warunków Zamówienia
Dostawa, montaż i uruchomienie tomografu komputerowego, aparatów ultrasonograficznych i aparatu RTG przyłóżkowego
do Szpitala Powiatowego im. PCK w Nisku*

- zakres i okres udziału innego podmiotu przy wykonywaniu zamówienia publicznego;
 - czy podmiot, na zdolnościach którego Wykonawca polega w odniesieniu do warunków udziału w postępowaniu dotyczących wykształcenia, kwalifikacji zawodowych lub doświadczenia, zrealizuje roboty budowlane lub usługi, których wskazane zdolności dotyczą.
- 9.8. Jeżeli zdolności techniczne lub zawodowe lub sytuacja ekonomiczna lub finansowa, podmiotu, na którego zdolnościach polega Wykonawca, nie potwierdzają spełnienia przez Wykonawcę warunków udziału w postępowaniu lub zachodzą wobec tego podmiotu podstawy wykluczenia, Zamawiający zażąda, aby Wykonawca w terminie określonym przez Zamawiającego:
- a) zastąpił ten podmiot innym podmiotem lub podmiotami lub
 - b) zobowiązał się do osobistego wykonania odpowiedniej części zamówienia, jeżeli wykaże zdolności techniczne lub zawodowe lub sytuację finansową lub ekonomiczną, o których mowa w pkt. 9.1 SIWZ.

10. INFORMACJA DLA WYKONAWCÓW ZAMIERZAJĄCYCH POWIERZYĆ WYKONANIE CZĘŚCI ZAMÓWIENIA PODWYKONAWCOM

- 10.1. Wykonawca może powierzyć wykonanie części zamówienia podwykonawcom.
- 10.2. Zamawiający wymaga wskazania przez Wykonawcę części zamówienia, których wykonanie zamierza powierzyć Podwykonawcom i podania przez Wykonawcę firm Podwykonawców.
- 10.3. Wykonawca, który zamierza powierzyć wykonanie części zamówienia Podwykonawcom, w celu wykazania braku istnienia wobec nich podstaw wykluczenia z udziału w postępowaniu składa także wypełniony druk Jednolitego Europejskiego Dokumentu Zamówienia dla każdego z tych podwykonawców.

11. INFORMACJA DLA WYKONAWCÓW WSPÓLNIE UBIEGAJĄCYCH SIĘ O UDZIELENIE ZAMÓWIENIA

- 11.1. Wykonawcy mogą wspólnie ubiegać się o udzielenie zamówienia. W takim przypadku Wykonawcy ustanawiają pełnomocnika do reprezentowania ich w postępowaniu o udzielenie zamówienia albo reprezentowania w postępowaniu i zawarcia umowy w sprawie zamówienia publicznego.
- 11.2. W przypadku wspólnego ubiegania się o zamówienie przez Wykonawców, wypełniony druk Jednolitego Europejskiego Dokumentu Zamówienia, o którym mowa w pkt 8.1 składa każdy z wykonawców wspólnie ubiegających się o zamówienie. Dokumenty te potwierdzają spełnianie warunków udziału w oraz brak podstaw wykluczenia w zakresie, w którym każdy z Wykonawców wykazuje spełnianie warunków udziału w postępowaniu oraz brak podstaw wykluczenia.

12. INFORMACJE O SPOSOBIE POROZUMIEWANIA SIĘ ZAMAWIAJĄCEGO Z WYKONAWCAMI ORAZ PRZEKAZYWANIA OŚWIADCZEŃ LUB DOKUMENTÓW, JEŻELI ZAMAWIAJĄCY W SYTUACJACH OKREŚLONYCH W ART. 10C– 10E, PRZEWIDUJE INNY SPOSÓB POROZUMIEWANIA SIĘ NIŻ PRZY UŻYCIU ŚRODKÓW KOMUNIKACJI ELEKTRONICZNEJ, A TAKŻE WSKAZANIE OSÓB UPRAWNIONYCH DO POROZUMIEWANIA SIĘ Z WYKONAWCAMI

- 12.1. W niniejszym postępowaniu komunikacja między Zamawiającym a Wykonawcami odbywa się za pośrednictwem operatora pocztowego w rozumieniu ustawy z dnia 23 listopada 2012 r. – Prawo pocztowe (Dz. U. z 2012 r. poz. 1529 oraz z 2015 r. poz. 1830), osobiście, za pośrednictwem posłańca, faksu lub przy użyciu środków komunikacji elektronicznej w rozumieniu ustawy z dnia 18 lipca 2002 r. o świadczeniu usług drogą elektroniczną (Dz. U. z 2013 r. poz. 1422, z 2015 r. poz. 1844 oraz z 2016 r. poz. 147 i 615).
- 12.2. Jeżeli Zamawiający lub Wykonawca przekazują oświadczenia, wnioski, zawiadomienia oraz informacje za pośrednictwem faksu lub przy użyciu środków komunikacji elektronicznej w rozumieniu ustawy z dnia 18 lipca 2002 r. o świadczeniu usług drogą elektroniczną, każda ze stron na żądanie drugiej strony niezwłocznie potwierdza fakt ich otrzymania.

Specyfikacja Istotnych Warunków Zamówienia
Dostawa, montaż i uruchomienie tomografu komputerowego, aparatów ultrasonograficznych i aparatu RTG przyłóżkowego do Szpitala Powiatowego im. PCK w Nisku

- 12.3. W postępowaniu oświadczenia, w tym dokument Jednolitego Europejskiego Dokumentu Zamówienia, o którym mowa w pkt 8.1, składa się zgodnie z wzorem standardowego formularza w formie pisemnej albo w postaci elektronicznej.
- 12.4. Ofertę składa się pod rygorem nieważności w formie pisemnej.
- 12.5. Postępowanie o udzielenie zamówienia prowadzi się w języku polskim. Dokumenty sporządzone w języku obcym są składane wraz z tłumaczeniem na język polski.
- 12.6. Wykonawca może zwrócić się do Zamawiającego o wyjaśnienie treści niniejszej SIWZ. Zamawiający udzieli wyjaśnień niezwłocznie, jednak nie później niż na 6 dni przed upływem terminu składania ofert - pod warunkiem że wniosek o wyjaśnienie treści SIWZ wpłynął do Zamawiającego nie później niż do końca dnia, w którym upływa połowa wyznaczonego terminu składania ofert, tj. do dnia: **21/12/2017**.
- 12.7. Jeżeli wniosek o wyjaśnienie treści SIWZ wpłynął po upływie terminu składania wniosku, o którym mowa w pkt 12.6, lub dotyczy udzielonych wyjaśnień, Zamawiający może udzielić wyjaśnień albo pozostawić wniosek bez rozpoznania.
- 12.8. Przedłużenie terminu składania ofert nie wpływa na bieg terminu składania wniosku, o którym mowa w pkt 12.6.
- 12.9. Treść zapytań wraz z wyjaśnieniami Zamawiający przekazuje Wykonawcom, którym przekazał SIWZ, bez ujawniania źródła zapytania, a jeżeli SIWZ jest udostępniona na stronie internetowej, zamieszcza na tej stronie.
- 12.10. W uzasadnionych przypadkach Zamawiający może przed upływem terminu składania ofert zmienić treść SIWZ. Dokonaną zmianę treści SIWZ Zamawiający udostępnia na stronie internetowej.
- 12.11. Osoby uprawnione do kontaktu z Wykonawcami:
- w zakresie formalnym osobami upoważnionymi do kontaktu z Wykonawcami są:
1. Piotr Tabor – Specjalista ds. zamówień publicznych, tel.: **(15) 8416 779**,
 - w zakresie merytorycznym osobami upoważnionymi do kontaktu z Wykonawcami są:
1. Roman Ryznar – p.o. Dyrektora SPZZOZ w Nisku, tel.: **(15) 8416 701**
2. Daniel Knap – Kierownik Pracowni Tomografii Komputerowej, tel. **(15) 8416 730**
3. Stanisław Grzybowski – Lekarz Kierujący Oddziałem AiIT, tel. **(15) 8416 8416 746**

13. WYMAGANIA DOTYCZĄCE WADIUM

- 13.1. Oferta musi być zabezpieczona wadium w wysokości:
- Dla zadania częściowego nr 1: **13 000,00 zł (słownie: trzynaście tysięcy złotych, 00/100)**
 - Dla zadania częściowego nr 2: **3 400,00 zł (słownie: trzy tysiące czterysta złotych, 00/100)**
 - Dla zadania częściowego nr 3: **2 200,00 zł (słownie: dwa tysiące dwieście złotych, 00/100)**
 - Dla zadania częściowego nr 4: **2 500,00 zł (słownie: dwa tysiące pięćset złotych, 00/100)**
- 13.2. Wadium należy wnieść w terminie do dnia **10/01/2018** do godz. **10:00**.
- 13.3. Wadium może być wnoszone w jednej lub kilku następujących formach:
- a) pieniądzu: przelewem na rachunek bankowy Zamawiającego: NADSAŃSKI BANK SPÓŁDZIELCZY W STALOWEJ WOLI nr rachunku: **29 9430 0006 0036 9266 2000 0001**;
 - b) poręczeniach bankowych lub poręczeniach spółdzielczej kasy oszczędnościowo-kredytowej, z tym że poręczenie kasy jest zawsze poręczeniem pieniężnym;
 - c) gwarancjach bankowych;
 - d) gwarancjach ubezpieczeniowych;
 - e) poręczeniach udzielanych przez podmioty, o których mowa w art. 6b ust. 5 pkt 2 ustawy z dnia 9 listopada 2000 r. o utworzeniu Polskiej Agencji Rozwoju Przedsiębiorczości (t.j. Dz. U. z dnia 2007 r. nr 42, poz. 275 z późn. zm.).

- 13.4. Wykonawca zobowiązany jest wnieść wadium na okres związania ofertą.
- 13.5. Za termin wniesienia wadium w pieniądzu zostanie przyjęty termin uznania rachunku Zamawiającego.
- 13.6. Wadium wniesione w formie innej niż pieniężna musi być czynnością jednostronnie zobowiązującą, mieć taką samą płynność jak wadium wniesione w pieniądzu, obejmować odpowiedzialność za wszystkie przypadki powodujące utratę wadium przez wykonawcę, określone w art. 46 ust. 4a i 5 ustawy Pzp oraz zawierać w swojej treści nieodwołalne i bezwarunkowe zobowiązanie wystawcy dokumentu do zapłaty kwoty wadium na rzecz Zamawiającego.
- 13.7. Zamawiający zwróci wadium na zasadach określonych w art. 46 ust.1, 1a, 2 i 4 ustawy Pzp.
- 13.8. Zamawiający żąda ponownego wniesienia wadium przez wykonawcę, któremu zwrócono wadium na podstawie art. 46 ust. 1 ustawy Pzp, jeżeli w wyniku rozstrzygnięcia odwołania jego oferta została wybrana jako najkorzystniejsza. Wykonawca wnosi wadium w terminie określonym przez Zamawiającego.
- 13.9. Zamawiający zatrzyma wadium wraz z odsetkami, w przypadkach określonych w art. 46 ust. 4a i 5 ustawy Pzp.

14. TERMIN ZWIĄZANIA OFERTA

- 14.1. Wykonawca pozostaje związany ofertą przez okres 60 dni.
- 14.2. Bieg terminu związania ofertą rozpoczyna się wraz z upływem terminu składania ofert.
- 14.3. Wykonawca samodzielnie lub na wniosek Zamawiającego może przedłużyć termin związania ofertą, z tym że Zamawiający może tylko raz, co najmniej na 3 dni przed upływem terminu związania ofertą, zwrócić się do wykonawców o wyrażenie zgody na przedłużenie tego terminu o oznaczony okres, nie dłuższy jednak niż 60 dni. Odmowa wyrażenia zgody nie powoduje utraty wadium.
Przedłużenie terminu związania ofertą jest dopuszczalne tylko z jednoczesnym przedłużeniem okresu ważności wadium albo, jeżeli nie jest to możliwe, z wniesieniem nowego wadium na przedłużony okres związania ofertą. Jeżeli przedłużenie terminu związania ofertą dokonywane jest po wyborze oferty najkorzystniejszej, obowiązek wniesienia nowego wadium lub jego przedłużenia dotyczy jedynie Wykonawcy, którego oferta została wybrana jako najkorzystniejsza.

15. OPIS SPOSOBU PRZYGOTOWYWANIA OFERT

- 15.1. Wykonawca może złożyć tylko jedną ofertę.
- 15.2. Treść oferty musi odpowiadać treści SIWZ.
- 15.3. Zamawiający nie przewiduje zwrotu kosztów udziału w postępowaniu.
- 15.4. W przypadku unieważnienia postępowania o udzielenie zamówienia z przyczyn leżących po stronie Zamawiającego, Wykonawcom, którzy złożyli oferty niepodlegające odrzuceniu, przysługuje roszczenie o zwrot uzasadnionych kosztów uczestnictwa w postępowaniu, w szczególności kosztów przygotowania oferty.
- 15.5. Oferta wraz ze stanowiącymi jej integralną część załącznikami musi być sporządzona przez wykonawcę ściśle według postanowień niniejszej SIWZ.
- 15.6. Oferta musi być sporządzona według wzoru formularza oferty stanowiącego załącznik do niniejszej SIWZ.
- 15.7. Oferta powinna być sporządzona w języku polskim, zrozumiale i czytelnie, napisana komputerowo lub nieścieralnym atramentem.
- 15.8. Strony oferty wraz z załącznikami powinny być kolejno ponumerowane, złożone w sposób trwały oraz na każdej stronie podpisane przez osobę (osoby) uprawnione do reprezentowania Wykonawcy, zgodnie z formą reprezentacji określoną w dokumentach rejestrowych, przy czym co najmniej na pierwszej i ostatniej stronie oferty podpis (podpisy) winny być opatrzone pieczęcią imienną Wykonawcy. Pozostałe strony mogą być parafowane.

Specyfikacja Istotnych Warunków Zamówienia
Dostawa, montaż i uruchomienie tomografu komputerowego, aparatów ultrasonograficznych i aparatu RTG przyłóżkowego do Szpitala Powiatowego im. PCK w Nisku

- 15.9. Jeżeli uprawnienie dla osób podpisujących ofertę nie wynika z dokumentów rejestrowych, do oferty należy dołączyć pełnomocnictwo udzielone przez osoby uprawnione, figurujące w rejestrze handlowym lub innym dokumencie. Pełnomocnictwo musi być złożone w formie oryginału lub kopii poświadczonej notarialnie.
- 15.10. Wszelkie poprawki lub zmiany w treści oferty muszą być parafowane przez osobę (osoby) podpisującą ofertę i opatrzone datami ich dokonania - w przeciwnym wypadku nie będą uwzględniane.
- 15.11. Ofertę oraz pozostałe dokumenty i oświadczenia należy złożyć w zamkniętym, nieprzezroczystym opakowaniu, uniemożliwiającym odczytanie jego zawartości, oznaczonym nazwą i adresem Zamawiającego oraz opisanym w następujący sposób: **„Oferta na dostawę, montaż i uruchomienie tomografu komputerowego, aparatów ultrasonograficznych i aparatu RTG przyłóżkowego do Szpitala Powiatowego im. PCK w Nisku. NIE OTWIERAĆ przed: 10/01/2018 godz. 11:00”**.
- 15.12. Wykonawca może wprowadzić zmiany lub wycofać złożoną przez siebie ofertę wyłącznie przed terminem składania ofert i pod warunkiem, że przed upływem tego terminu Zamawiający otrzyma pisemne powiadomienie o wprowadzeniu zmian lub wycofaniu oferty. Powiadomienie to musi być opisane w sposób wskazany w pkt 15.11 oraz dodatkowo oznaczone słowami „**ZMIANA**” lub „**WYCOFANIE**”.
- 15.13. W sytuacji, gdy oferta zawiera informacje stanowiące tajemnicę przedsiębiorstwa w rozumieniu przepisów ustawy o zwalczaniu nieuczciwej konkurencji (Dz. U. z 2003 r. Nr 153, poz. 1503 z późn. zm.), Wykonawca winien, nie później niż w terminie składania ofert, w sposób nie budzący wątpliwości, zastrzec wraz z uzasadnieniem, które spośród zawartych w ofercie informacji stanowią tajemnicę przedsiębiorstwa i nie mogą być udostępniane innym uczestnikom postępowania. Informacje te winny być umieszczone odrębnie od pozostałych informacji zawartych w ofercie, w osobnej wewnętrznej kopercie, oznaczonej klauzulą: **”Informacje stanowiące tajemnicę przedsiębiorstwa – nie udostępniać”**.
Wykonawca nie może zastrzec informacji, o których mowa w art. 86 ust. 4 ustawy Pzp.

16. MIEJSCE ORAZ TERMIN SKŁADANIA I OTWARCIA OFERT

- 16.1. Oferty należy składać w siedzibie Zamawiającego, pokój nr: **12** do dnia **10/01/2018** do godz. **10:00**.
- 16.2. Zamawiający niezwłocznie zawiadomi Wykonawcę o złożeniu oferty po terminie oraz zwróci ofertę po upływie terminu do wniesienia odwołania.
- 16.3. Otwarcie ofert nastąpi w dniu: **10/01/2018** o godz. **11:00**, w siedzibie Zamawiającego, pokój nr **1**.
- 16.4. Otwarcie ofert jest jawne.
- 16.5. Bezpośrednio przed otwarciem ofert Zamawiający podaje kwotę, jaką zamierza przeznaczyć na sfinansowanie zamówienia.
- 16.6. Podczas otwarcia ofert podaje się nazwy (firmy) oraz adresy Wykonawców, a także informacje dotyczące ceny, terminu wykonania zamówienia, okresu gwarancji i warunków płatności zawartych w ofertach.
- 16.7. Niezwłocznie po otwarciu ofert Zamawiający zamieści na stronie internetowej informacje dotyczące:
- kwoty, jaką zamierza przeznaczyć na sfinansowanie zamówienia;
 - firm oraz adresów wykonawców, którzy złożyli oferty w terminie;
 - ceny i warunków płatności zawartych w ofertach.

17. OPIS SPOSOBU OBLICZENIA CENY

- 17.1. W ofercie Wykonawca zobowiązany jest podać cenę za wykonanie całego przedmiotu zamówienia w złotych polskich (PLN), z dokładnością do dwóch miejsc po przecinku.
- 17.2. W cenie należy uwzględnić wszystkie wymagania określone w niniejszej SIWZ oraz wszelkie koszty, jakie poniesie Wykonawca z tytułu należytej oraz zgodnej z obowiązującymi przepisami realizacji przedmiotu zamówienia.
- 17.3. Rozliczenia między Zamawiającym a Wykonawcą prowadzone będą w walucie: PLN.

Specyfikacja Istotnych Warunków Zamówienia
Dostawa, montaż i uruchomienie tomografu komputerowego, aparatów ultrasonograficznych i aparatu RTG przyłóżkowego do Szpitala Powiatowego im. PCK w Nisku

17.4. Jeżeli złożono ofertę, której wybór prowadziłby do powstania u Zamawiającego obowiązku podatkowego zgodnie z przepisami o podatku od towarów i usług, Zamawiający w celu oceny takiej oferty dolicza do przedstawionej w niej ceny podatek od towarów i usług, który miałby obowiązek rozliczyć zgodnie z tymi przepisami. Wykonawca, składając ofertę, informuje Zamawiającego, czy wybór oferty będzie prowadzić do powstania u Zamawiającego obowiązku podatkowego, wskazując nazwę (rodzaj) towaru lub usługi, których dostawa lub świadczenie będzie prowadzić do jego powstania, oraz wskazując ich wartość bez kwoty podatku.

17.5. Zamawiający nie przewiduje udzielenia zaliczek na poczet wykonania zamówienia.

18. OPIS KRYTERIÓW, KTÓRYMI ZAMAWIAJĄCY BĘDZIE SIĘ KIEROWAŁ PRZY WYBORZE OFERTY, WRAZ Z PODANIEM ZNACZENIA TYCH KRYTERIÓW I SPOSOBU OCENY OFERT

18.1. Zamawiający będzie oceniał oferty (każde z zadań osobno) według następujących kryteriów:

Nr	Nazwa kryterium	Waga
1.	Cena (Koszt)	60 %
2.	Jakość (Parametry techniczne)	40 %

18.2. Punkty przyznawane za podane w pkt. 18.1 kryteria będą liczone według następujących wzorów:

Nr kryterium	Wzór
1.	Cena (koszt) Liczba punktów = $(C_{min}/C_{of}) * 100 * waga$ gdzie: - C_{min} – najniższa cena spośród wszystkich ofert, - C_{of} – cena podana w badanej ofercie
2.	Jakość (parametry techniczne): Liczba punktów = $(L_{op}/L_{max}) * 100 * waga$ gdzie: - L_{op} – liczba otrzymanych punktów badanej oferty - L_{max} – maksymalna możliwa do uzyskania liczba punktów

Całkowita liczba uzyskanych przez badaną ofertę punktów
$= [(C_{min}/C_{of}) * 100 * waga] + [(L_{op}/L_{max}) * 100 * waga]$

18.3. W toku badania i oceny ofert Zamawiający może żądać od Wykonawców wyjaśnień dotyczących treści złożonych ofert. Niedopuszczalne jest prowadzenie między Zamawiającym a Wykonawcą negocjacji dotyczących złożonej oferty oraz, z zastrzeżeniem pkt. 18.5, dokonywanie jakiegokolwiek zmiany w jej treści.

18.4. Jeżeli w określonym terminie Wykonawca nie złoży wymaganych przez Zamawiającego oświadczeń lub dokumentów, o których mowa w art. 25 ust. 1 ustawy Prawo zamówień publicznych (t.j. Dz. U. z 2017 r. poz. 1579), lub pełnomocnictw albo jeżeli złoży wymagane przez Zamawiającego oświadczenia i dokumenty, o których mowa w art. 25 ust. 1 ustawy Prawo zamówień publicznych (t.j. Dz. U. z 2017 r. poz. 1579), zawierające błędy lub wadliwe pełnomocnictwa, Zamawiający wezwie go do ich złożenia w wyznaczonym terminie, chyba że mimo ich złożenia oferta Wykonawcy będzie podlegać odrzuceniu albo konieczne będzie unieważnienie postępowania. Złożone na wezwanie Zamawiającego oświadczenia i dokumenty powinny spełniać warunki określone w art. 26 ust. 3 ustawy Prawo zamówień publicznych (t.j. Dz. U. z 2017 r. poz. 1579). Zamawiający może także w wyznaczonym przez siebie terminie, wezwać do złożenia wyjaśnień dotyczących oświadczeń lub dokumentów.

*Specyfikacja Istotnych Warunków Zamówienia
Dostawa, montaż i uruchomienie tomografu komputerowego, aparatów ultrasonograficznych i aparatu RTG przyłóżkowego
do Szpitala Powiatowego im. PCK w Nisku*

- 18.5. Zamawiający poprawia w ofercie:
- oczywiste omyłki pisarskie,
 - oczywiste omyłki rachunkowe, z uwzględnieniem konsekwencji rachunkowych dokonanych poprawek,
 - inne omyłki polegające na niezgodności oferty ze specyfikacją istotnych warunków zamówienia, nie powodujące istotnych zmian w treści oferty, niezwłocznie zawiadamiając o tym Wykonawcę, którego oferta została poprawiona.
- 18.6. Jeżeli zaoferowana cena lub koszt, lub ich istotne części składowe, wydają się rażąco niskie w stosunku do przedmiotu zamówienia i budzą wątpliwości Zamawiającego co do możliwości wykonania przedmiotu zamówienia zgodnie z wymaganiami określonymi przez Zamawiającego lub wynikającymi z odrębnych przepisów, Zamawiający zwróci się o udzielenie wyjaśnień, w tym złożenia dowodów, dotyczących wyliczenia ceny lub kosztu, w szczególności w zakresie:
- oszczędności metody wykonania zamówienia, wybranych rozwiązań technicznych, wyjątkowo sprzyjających warunków wykonywania zamówienia dostępnych dla wykonawcy, oryginalności projektu wykonawcy, kosztów pracy, których wartość przyjęta do ustalenia ceny nie może być niższa od minimalnego wynagrodzenia za pracę albo minimalnej stawki godzinowej, ustalonych na podstawie przepisów ustawy z dnia 10 października 2002 r. o minimalnym wynagrodzeniu za pracę (Dz. U. z 2015 r. poz. 2008 oraz z 2016 r. poz. 1265);
 - pomocy publicznej udzielonej na podstawie odrębnych przepisów;
 - wynikającym z przepisów prawa pracy i przepisów o zabezpieczeniu społecznym, obowiązującym w miejscu, w którym realizowane jest zamówienie;
 - powierzenia wykonania części zamówienia Podwykonawcy.
- 18.7. Obowiązek wykazania, że oferta nie zawiera rażąco niskiej ceny, spoczywa na Wykonawcy.
- 18.8. Zamawiający odrzuci ofertę Wykonawcy, który nie złożył wyjaśnień lub jeżeli dokonana ocena wyjaśnień wraz z dostarczonymi dowodami potwierdzi, że oferta zawiera rażąco niską cenę w stosunku do przedmiotu zamówienia.
- 18.9. Zamawiający odrzuca ofertę, jeżeli:
- jest niezgodna z ustawą,
 - jej treść nie odpowiada treści specyfikacji istotnych warunków zamówienia, z zastrzeżeniem art. 87 ust. 2 pkt. 3 Ustawy Pzp,
 - jej złożenie stanowi czyn nieuczciwej konkurencji w rozumieniu przepisów o zwalczaniu nieuczciwej konkurencji,
 - zawiera rażąco niską cenę w stosunku do przedmiotu zamówienia,
 - została złożona przez Wykonawcę wykluczonego z udziału w postępowaniu o udzielenie zamówienia lub niezaprośzonego do składania ofert,
 - zawiera błędy w obliczeniu ceny,
 - Wykonawca w terminie 3 dni od dnia doręczenia zawiadomienia nie zgodził się na poprawienie omyłki, o której mowa w art. 87 ust. 2 pkt. 3 Ustawy Pzp,
 - Wykonawca nie wyraził zgody, o której mowa w art. 85 ust. 2, na przedłużenie terminu związania ofertą,
 - jest nieważna na podstawie odrębnych przepisów.

19. UDZIELENIE ZAMÓWIENIA

- 19.1. Zamawiający udzieli zamówienia Wykonawcy, którego oferta odpowiada wszystkim wymaganiom określonym w niniejszej specyfikacji istotnych warunków zamówienia i została oceniona jako najkorzystniejsza w oparciu o podane wyżej kryteria oceny ofert.

Specyfikacja Istotnych Warunków Zamówienia
Dostawa, montaż i uruchomienie tomografu komputerowego, aparatów ultrasonograficznych i aparatu RTG przyłóżkowego do Szpitala Powiatowego im. PCK w Nisku

- 19.2. Niezwłocznie po wyborze najkorzystniejszej oferty Zamawiający poinformuje wszystkich Wykonawców o wynikach postępowania zgodnie z art. 92 ust.1 ustawy Pzp oraz udostępni na stronie internetowej www.szpital-nisko.pl informacje, o których mowa w art. 92 ust 1 pkt 1 i 5 - 7 ustawy Pzp.
- 19.3. Jeżeli Wykonawca, którego oferta została wybrana, uchyla się od zawarcia umowy w sprawie zamówienia publicznego, Zamawiający może wybrać ofertę najkorzystniejszą spośród pozostałych ofert bez przeprowadzania ich ponownego badania i oceny, chyba że zachodzą przesłanki unieważnienia postępowania, o których mowa w art. 93 ust. 1 ustawy Pzp.

20. INFORMACJE O FORMALNOŚCIACH, JAKIE POWINNY ZOSTAĆ DOPEŁNIONE PO WYBORZE OFERTY W CELU ZAWARCIA UMOWY W SPRAWIE ZAMÓWIENIA PUBLICZNEGO

- 20.1. Zamawiający zawrze umowę w sprawie zamówienia publicznego, w terminie i na zasadach określonych w art. 94 ust. 1 i 2 ustawy Pzp.
- 20.2. Zakres świadczenia Wykonawcy wynikający z umowy jest tożsamy z jego zobowiązaniem zawartym w ofercie.
- 20.3. W przypadku wyboru oferty Wykonawców wspólnie ubiegających się o udzielenie zamówienia (konsorcja, spółki cywilne) Zamawiający może zażądać przed zawarciem umowy w sprawie zamówienia publicznego umowy regulującej współpracę tych Wykonawców. Wykonawcy wspólnie ubiegający się o udzielenie zamówienia ponoszą solidarną odpowiedzialność za wykonanie umowy.
- 20.4. Zamawiający unieważni postępowanie w przypadkach określonych w art. 93 ust. 1 i ust. 1a ustawy Pzp. O unieważnieniu postępowania Zamawiający zawiadomi Wykonawców zgodnie z art. 93 ust. 3 ustawy Pzp.

21. WYMAGANIA DOTYCZĄCE ZABEZPIECZENIA NALEŻYTEGO WYKONANIA UMOWY

- 21.1. Wykonawca zobowiązany jest wnieść zabezpieczenie należytego wykonania umowy w wysokości:

Zadanie częściowe nr:	Zabezpieczenie w % ceny ofertowej:
1	10 %
2	0 %
3	0 %
4	0 %

- 21.2. Zabezpieczenie może być wnoszone według wyboru Wykonawcy w jednej lub w kilku następujących formach:
- pieniądzu;
 - poręczeniach bankowych lub poręczeniach spółdzielczej kasy oszczędnościowo - kredytowej, z tym że zobowiązanie kasy jest zawsze zobowiązaniem pieniężnym;
 - gwarancjach bankowych;
 - gwarancjach ubezpieczeniowych;
 - poręczeniach udzielanych przez podmioty, o których mowa w art. 6b ust. 5 pkt 2 ustawy z dnia 9 listopada 2000 r. o utworzeniu Polskiej Agencji Rozwoju Przedsiębiorczości.
- 21.3. Zabezpieczenie wnoszone w pieniądzu Wykonawca wpłaca przelewem na rachunek bankowy wskazany przez Zamawiającego.
- 21.4. W przypadku wniesienia wadium w pieniądzu Wykonawca może wyrazić zgodę na zaliczenie kwoty wadium na poczet zabezpieczenia.
- 21.5. Jeżeli zabezpieczenie wniesiono w pieniądzu, Zamawiający przechowuje je na oprocentowanym rachunku bankowym. Zamawiający zwraca zabezpieczenie wniesione w pieniądzu z odsetkami wynikającymi z umowy rachunku bankowego, na którym było ono przechowywane, pomniejszone o koszt prowadzenia tego rachunku oraz prowizji bankowej za przelew pieniędzy na rachunek bankowy Wykonawcy.

Specyfikacja Istotnych Warunków Zamówienia
Dostawa, montaż i uruchomienie tomografu komputerowego, aparatów ultrasonograficznych i aparatu RTG przyłóżkowego do Szpitala Powiatowego im. PCK w Nisku

- 21.6. W trakcie realizacji umowy Wykonawca może dokonać zmiany formy zabezpieczenia na jedną lub kilka form, o których mowa w pkt 21.2. Zmiana formy zabezpieczenia jest dokonywana z zachowaniem ciągłości zabezpieczenia i bez zmniejszenia jego wysokości.
- 21.7. Zamawiający zwraca zabezpieczenie w terminie 30 dni od dnia wykonania zamówienia i uznania przez Zamawiającego za należyte wykonane. Kwota pozostawiona na zabezpieczenie roszczeń z tytułu rękojmi za wady nie może przekraczać 30 % wysokości zabezpieczenia. Kwota, o której mowa w art. 151 ust. 2 ustawy Pzp, jest zwracana nie później niż w 15. dniu po upływie okresu rękojmi za wady.
- 22. ISTOTNE DLA STRON POSTANOWIENIA, KTÓRE ZOSTANĄ WPROWADZONE DO TREŚCI ZAWIERANEJ UMOWY W SPRAWIE ZAMÓWIENIA PUBLICZNEGO, OGÓLNE WARUNKI UMOWY ALBO WZÓR UMOWY, JEŻELI ZAMAWIAJĄCY WYMAGA OD WYKONAWCY, ABY ZAWARŁ Z NIM UMOWĘ W SPRAWIE ZAMÓWIENIA PUBLICZNEGO NA TAKICH WARUNKACH**
- 22.1. Wzór umowy stanowi załącznik do niniejszej specyfikacji istotnych warunków zamówienia.
- 22.2. Zakres dopuszczalności dokonywania zmian postanowień zawartej umowy oraz warunki dokonywania takich zmian określone zostały w projekcie umowy stanowiącym załącznik nr 9 do niniejszej specyfikacji.
- 23. POUCZENIE O ŚRODKACH OCHRONY PRAWNEJ PRZYSŁUGUJĄCYCH WYKONAWCY W TOKU POSTĘPOWANIA O UDZIELENIE ZAMÓWIENIA**
- 23.1. Środki ochrony prawnej przysługują Wykonawcy, a także innemu podmiotowi, jeżeli ma lub miał interes w uzyskaniu danego zamówienia oraz poniósł lub może ponieść szkodę w wyniku naruszenia przez Zamawiającego przepisów ustawy Prawo zamówień publicznych (Dz. U. z 2017 r. poz. 1579).
- 23.2. Środki ochrony prawnej wobec ogłoszenia o zamówieniu oraz specyfikacji istotnych warunków zamówienia przysługują również organizacjom wpisanym na listę, o której mowa w art. 154 pkt. 5 ustawy Prawo zamówień publicznych (t.j. Dz. U. z 2017 r. poz. 1579).
- 23.3. Odwołanie przysługuje wyłącznie od niezgodnej z przepisami ustawy Prawo zamówień publicznych (t.j. Dz. U. z 2017 r. poz. 1579) czynności Zamawiającego podjętej w postępowaniu o udzielenie zamówienia lub zaniechania czynności, do której Zamawiający jest zobowiązany na podstawie ustawy.
- 23.4. Odwołanie powinno wskazywać czynność lub zaniechanie czynności Zamawiającego, której zarzuca się niezgodność z przepisami ustawy Prawo zamówień publicznych (t.j. Dz. U. z 2017 r. poz. 1579), zawierać zwięzłe przedstawienie zarzutów, określać żądanie oraz wskazywać okoliczności faktyczne i prawne uzasadniające wniesienie odwołania.
- 23.5. Odwołanie wnosi się do Prezesa Krajowej Izby Odwoławczej w formie pisemnej lub w postaci elektronicznej, podpisane bezpiecznym podpisem elektronicznym weryfikowanym przy pomocy ważnego kwalifikowanego certyfikatu lub równoważnego środka, spełniającego wymagania dla tego rodzaju podpisu.
- 23.6. Odwołujący przesyła kopię odwołania Zamawiającemu przed upływem terminu do wniesienia odwołania w taki sposób, aby mógł on zapoznać się z jego treścią przed upływem tego terminu. Domniemywa się, że Zamawiający mógł zapoznać się z treścią odwołania przed upływem terminu do jego wniesienia, jeżeli przesłanie jego kopii nastąpiło przed upływem terminu do jego wniesienia przy użyciu środków komunikacji elektronicznej.
- 23.7. Odwołanie wnosi się w terminach określonych w art. 182 ustawy Prawo zamówień publicznych (t.j. Dz. U. z 2017 r. poz. 1579).
- 23.8. Na orzeczenie Krajowej Izby Odwoławczej stronom oraz uczestnikom postępowania odwoławczego przysługuje skarga do sądu.

*Specyfikacja Istotnych Warunków Zamówienia
Dostawa, montaż i uruchomienie tomografu komputerowego, aparatów ultrasonograficznych i aparatu RTG przyłóżkowego
do Szpitala Powiatowego im. PCK w Nisku*

23.9. Skargę wnosi się do sądu okręgowego właściwego dla siedziby albo miejsca zamieszkania Zamawiającego, za pośrednictwem Prezesa Krajowej Izby Odwoławczej w terminie 7 dni od dnia doręczenia orzeczenia Krajowej Izby Odwoławczej, przysyłając jednocześnie jej odpis przeciwnikowi skargi. Złożenie skargi w placówce pocztowej operatora wyznaczonego w rozumieniu ustawy z dnia 23 listopada 2012 r. - Prawo pocztowe (Dz. U. poz. 1529) jest równoznaczne z jej wniesieniem.

24. AUKCJA ELEKTRONICZNA

24.1. W postępowaniu nie jest przewidziany wybór najkorzystniejszej oferty z zastosowaniem aukcji elektronicznej.

25. POZOSTAŁE INFORMACJE

25.1. Do spraw nieuregulowanych w niniejszej specyfikacji istotnych warunków zamówienia mają zastosowanie przepisy ustawy z dnia 29 stycznia 2004 roku Prawo zamówień publicznych (t.j. Dz. U. z 2017 r. poz. 1579) oraz przepisy Kodeksu cywilnego.

Załącznikami do niniejszego dokumentu są:

Nr	Nazwa załącznika
1.	Opis przedmiotu zamówienia
2.	Wzór formularza ofertowego
3.	Jednolity europejski dokument zamówienia
4.	Wzór wykazu wykonanych usług lub dostaw
5.	Wzór oświadczenia Wykonawcy o przynależności albo braku przynależności do tej samej grupy kapitałowej
6.	Wzór informacji Wykonawcy o obowiązku podatkowym
7.	Wzór zobowiązania podmiotów, na zdolnościach lub sytuacji których Wykonawca polega, do oddania mu do dyspozycji niezbędnych zasobów na potrzeby realizacji zamówienia.
8.	Projekt umowy

OPIS PRZEDMIOTU ZAMÓWIENIA

1. Ogólna charakterystyka zamówienia:

Dostawa, montaż i uruchomienie tomografu komputerowego, aparatów ultrasonograficznych i aparatu RTG przyłóżkowego do Szpitala Powiatowego im. PCK w Nisku,

2. Zakres przedmiotowy:

2.1. Zadanie nr 1: Dostawa, montaż i uruchomienie tomografu komputerowego w Pracowni Tomografii Komputerowej Szpitala Powiatowego im. PCK w Nisku.

ZESTAWIENIE PARAMETRÓW WYMAGANYCH I GRANICZNYCH

Lp.	Opis parametrów wymaganych	Parametr wymagany	Podać	Punktacja
TOMOGRAF KOMPUTEROWY – 1 szt. (Pracownia Tomografii Komputerowej)				
1.	Producent/Wykonawca Wykonawca posiadający autoryzację producenta na terenie Polski i zapewniający autoryzowany serwis producenta na terenie Polski Potwierdzić odpowiednim dokumentem	Tak, podać		
2.	Nazwa i typ	Tak, podać		
3.	Kraj produkcji	Tak, podać		
4.	Rok produkcji: min 2017	Tak, podać		
5.	Urządzenie fabrycznie nowe, nieregenerowane, niepowystawowe	Tak		
6.	Tomograf komputerowy zarejestrowany/zgłoszony w Polsce jako wyrób medyczny lub posiadający w terminie składania oferty certyfikat CE właściwy dla urządzenia medycznego.(dokumenty załączyć)	Tak		
7.	Oprogramowanie systemowe i diagnostyczne z licencjami bez ograniczeń czasowych. Oprogramowanie diagnostyczne zarejestrowane/zgłoszone w Polsce jako wyrób medyczny lub posiadające w terminie składania oferty certyfikat CE właściwy dla programowania medycznego (dokumenty załączyć)	Tak		
8.	Aparat 16 rzędowy umożliwiający jednoczesną akwizycję min 16 submilimetrycznych warstw w czasie jednego pełnego obrotu lampy wokół pacjenta	Tak		
9.	Szerokość zespołu aktywnych detektorów obrazowych w osi Z (odniesiona do izocentrum) w akwizycji min 16 najszerzych możliwych do uzyskania warstw	≥ 20 [mm] Podać		Najmniejsza wartość – 0 pkt Największa wartość – 5 pkt Pozostałe proporcjonalnie

Specyfikacja Istotnych Warunków Zamówienia
Dostawa, montaż i uruchomienie tomografu komputerowego, aparatów ultrasonograficznych i aparatu RTG przyłóżkowego do Szpitala Powiatowego im. PCK w Nisku

GENERATOR I LAMPA RTG				
10.	Maksymalna moc generatora [kW], rozumiana jako iloczyn napięcia [kV] i prądu anody lampy [A] możliwych do jednoczesnego zaprogramowania w protokole klinicznym przez użytkownika	≥ 50 Podać		
11.	Zakres napięć anody, rozumiany jako różnica pomiędzy oferowanym maksymalnym i minimalnym napięciem, możliwych do zastosowania w protokołach badań [kV]	≥ 50 Podać ze skokiem		Największa wartość – 5 pkt Najmniejsza wartość – 0 pkt Pozostałe proporcjonalnie
12.	Maksymalne natężenie prądu anodowego możliwe do zastosowania w protokołach badań [mA]	≥ 415 Podać		
13.	Modulacja natężenia prądu anodowego w czasie rzeczywistym, w osiach x, y, z	Tak		
14.	Pojemność cieplna anody lampy RTG [MHU]	≥ 5 Podać		
15.	Tempo chłodzenia anody [kHU/min]	≥ 810 m Podać		
16.	Liczba ognisk lampy RTG	≥ 2 Podać		
17.	Automatyczny wybór ognisk	Tak		
18.	Pole powierzchni małego ogniska lampy [mm ²]	Podać		
19.	Pole powierzchni dużego ogniska lampy [mm ²]	Podać		
STÓŁ/stół i gantry				
20.	Maksymalne dopuszczalne obciążenie stołu, dla precyzji pozycjonowania $\pm 0,25$ mm, nie mniejsze niż 200 kg	Tak, podać		Punkty ≥ 220 kg – 5 pkt
21.	Zakres ruchu pionowego stołu min 450 do 950 mm	Tak		
22.	Zakres przesuwu wzdłużnego blatu min 1 500 mm	Tak		
23.	Wyposażenie stołu w: - materac - podpórkę pod głowę pozbawioną elementów metalowych - podpórka pod kolana - pasy unieruchamiające - podpórka pod głowę i ręce	Tak		
24.	Średnica otworu gantry	≥ 70 cm Podać		Punkty 70 – 0 pkt >70 – 2 pkt
25.	Kąt pochylania gantry	$\geq \pm 30^\circ$ Podać		
26.	Możliwość sterowania pochylania gantry: - z obu stron gantry, - z konsoli w sterowni, - automatycznie z programu badania	Tak		

Specyfikacja Istotnych Warunków Zamówienia
Dostawa, montaż i uruchomienie tomografu komputerowego, aparatów ultrasonograficznych i aparatu RTG przyłóżkowego do Szpitala Powiatowego im. PCK w Nisku

STÓŁ/stół i gantry				
27.	Wskaźnik zatrzymania oddechu oraz możliwość nagrywania poleceń słownych w języku polskim i automatyczne ich odtwarzanie w zależności od protokołów badań.	Tak		
28.	Odległość pomiędzy ogniskiem lampy i detektorem [mm]	Podać		Największa wartość – 5 pkt Najmniejsza wartość – 0 pkt Pozostałe proporcjonalnie
SYSTEM UMOŻLIWIAJĄCY REDUKCJĘ DAWKI				
29.	System umożliwiający redukcję dawki dla wszystkich dostępnych badań	Tak		
30.	Algorytm rekonstrukcji obrazów redukujący artefakty pochodzące od elementów metalowych	Tak		
DETEKTOR				
31.	Detektory typu stałego	Tak		
32.	Submilimetrowa wartość kolimacji przy akwizycji danych, w odniesieniu do izocentrum, dla trybu skanowania spiralnego min 16-warstwowego [mm]	$\leq 0,75$ Podać		
33.	Ilość aktywnych elementów lub kanałów pomiarowych detektora (dla pojedynczej projekcji w obrocie do 90°), aktywnych w trakcie gromadzenia danych, dla pojedynczego rzędu detektora	≥ 672 Podać		
SYSTEM SKANOWANIA				
34.	Najkrótszy czas pełnego obrotu (360°) układu lampa RTG - detektor [s]	$\leq 0,5$ Podać		
35.	Liczba dostępnych grubości warstw po rekonstrukcji [N]	≥ 6 Podać dla jakich wartości w mm		
36.	Maksymalny zakres badania przy ciągłym skanie spiralnym, bez przerwy na chłodzenie lampy (akwizycja z maksymalną liczbą warstw) [cm]	≥ 150 Podać		
37.	Maksymalny czas trwania ciągłego skanu spiralnego [s]	≥ 100 Podać		
38.	Zakres zmienności współczynnika pitch przy akwizycji min 16 warstw	Podać		
39.	Długość skanu topograficznego [cm]	≥ 150 Podać		
40.	Maksymalne, rekonstruowane pole obrazowania FOV [cm]	≥ 50 Podać		
41.	Matryca rekonstrukcyjna	$\geq 512 \times 512$ Podać		Największa wartość – 5 pkt Najmniejsza wartość – 0 pkt
42.	Matryca prezentacyjna	1 024 x 1024		

Specyfikacja Istotnych Warunków Zamówienia
Dostawa, montaż i uruchomienie tomografu komputerowego, aparatów ultrasonograficznych i aparatu RTG przyłóżkowego do Szpitala Powiatowego im. PCK w Nisku

SYSTEM SKANOWANIA				
43.	Rozdzielczość wysokokontrastowa (przestrzenna) w płaszczyźnie x, y, mierzona w polu akwizycyjnym FOV=50 cm, dla cut-off	≥ 15 lp/cm Podać		
44.	Rozdzielczość niskokontrastowa określona na fantomie Catphan dla obiektów o nominalnym poziomie kontrastu 0.3%, przy napięciu ≥ 110 kV i grubości warstwy 10 mm	≤ 4 mm Podać		Najmniejsza wartość – 5 pkt Największa wartość – 0 pkt Pozostałe proporcjonalnie
45.	Szybkość rekonstrukcji obrazów w matrycy 512 x 512 [obrazy/s]	≥ 20 obrazów/s Podać		Największa wartość – 5 pkt Najmniejsza wartość – 0 pkt Pozostałe proporcjonalnie
46.	Redukcja artefaktów od implantów ortopedycznych z wykorzystaniem iteracyjnej techniki rekonstrukcji (zapewnienie niskiej dawki promieniowania dla pacjentów z implantami)	Tak		
47.	Iteracyjny system redukcji dawki promieniowania podnoszący równocześnie jakość obrazowania	Tak, podać nazwę		
48.	Redukcja artefaktów od implantów ortopedycznych z wykorzystaniem iteracyjnej techniki (zapewnienie niskiej dawki promieniowania dla pacjentów z implantami)	Tak, podać nazwę		
OPROGRAMOWANIE SYSTEMOWE I DIAGNOSTYCZNE				
49.	Oprogramowanie systemowe i diagnostyczne	Tak		
KONSOLA OPERATORSKA AKWIZYCYJNA Z OPROGRAMOWANIEM				
50.	Stanowisko operatorskie – konsola akwizycyjna	Tak		
51.	Bezterminowe licencje na dostarczone oprogramowanie	Tak		
52.	Przekątna kolorowego monitora z aktywną matrycą ciekłokrystaliczną typu Flat ["]	≥ 19 " Podać		
53.	Rozdzielczość matrycy prezentacyjnej monitora	$\geq 1\ 280 \times 1024$		
54.	Pojemność dysku twardego dla obrazów bez kompresji (512 x 512), wyrażona liczbą obrazów	$\geq 250\ 000$ Podać		Punkty 250 000 – 0 pkt >300 000 – 2 pkt
55.	Archiwizacja badań pacjentów na CD-R i DVD w standardzie DICOM 3.0	Tak		

Specyfikacja Istotnych Warunków Zamówienia
Dostawa, montaż i uruchomienie tomografu komputerowego, aparatów ultrasonograficznych i aparatu RTG przyłóżkowego do Szpitala Powiatowego im. PCK w Nisku

KONSOLA OPERATORSKA AKWIZYCYJNA Z OPROGRAMOWANIEM				
56.	Interfejs sieciowy zgodnie z DICOM 3.0 z następującymi klasami serwisowymi: - Send/Receive - Print - Query/ Retrieve - Storage - Worklist	Tak		
Oprogramowanie konsoli operatorskiej				
57.	MIP (Maximum Intensity Projection)	Tak		
58.	SSD (Surface Shaded Display)	Tak		
59.	VRT (Volume Rendering Technique)	Tak		
60.	Reformatowanie wielopłaszczyznowe (MPR), rekonstrukcje wzdłuż dowolnej prostej (równoległe i promieniste) lub krzywej	Tak		
61.	Pomiary odległości, kąta, powierzchni, objętości	Tak		
62.	Wielozadaniowość/wielodostęp, w tym możliwość automatycznej rekonstrukcji, archiwizacji i dokumentacji w tle (w trakcie skanowania)	Tak		
63.	Oprogramowanie do synchronizacji startu badania spiralnego na podstawie automatycznej analizy napływu środka cieniującego w zadanej warstwie bez wykonywania wstrzyknięć testowych	Tak		
64.	Zestaw niskodawkowych protokołów pediatrycznych	Tak		
KONSOLA DIAGNOSTYCZNA LEKARSKA OPROGRAMOWANIE KONSOLI DIAGNOSTYCZNEJ				
Serwer aplikacyjny i stacja lekarska				
65.	Producent, nazwa i wersja oprogramowania	Podać		
66.	Bezterminowe licencje na dostarczone oprogramowanie	Tak		
67.	Serwer aplikacyjny konsoli w obudowie rack o minimalnych parametrach: - zainstalowane dwa procesory osiągające min 17 000 pkt w teście Passmark. - RAM: min 4 x 8GB - HDD: min 3 x 1,2 TB SAS 10k	Tak, podać konfigurację serwera		
68.	Możliwość przetwarzania przez serwer i oprogramowanie systemu konsol diagnostycznych min 30 000 warstw jednocześnie	Tak		
69.	Stanowisko diagnostyczne (stacja kliencka serwera) - konsola lekarska trzymonitorowa – 1 komplet: Komputer + 2 monitory diagnostyczne zgodny z rozporządzeniem MZ z 2011 r. dla TK (typu flat o przekątnej $\geq 29''$ i rozdzielczość $\geq 4MP$ z podświetleniem LED) + monitor opisowy min 21" LED	Tak		

Specyfikacja Istotnych Warunków Zamówienia
Dostawa, montaż i uruchomienie tomografu komputerowego, aparatów ultrasonograficznych i aparatu RTG przyłóżkowego do Szpitala Powiatowego im. PCK w Nisku

Serwer aplikacyjny i stacja lekarska				
70.	Komputer (stacja kliencka serwera) o min parametrach: - procesor osiągający w teście cpubenchmark min 10 000 pkt - min 4 GB RAM - dysk SSD o pojemności min 200 GB - system operacyjny niezbędny do uruchomienia aplikacji - mysz, klawiatura - nagrywarka DVD/CD - karta graficzna obsługująca parametry ww. monitorów	Tak, podać konfigurację komputera		
71.	System musi zapewniać wszystkie opisane poniżej funkcjonalności (w tym przeglądanie obrazów w jakości diagnostycznej, rekonstrukcje i funkcje zaawansowanej wizualizacji) w technologii cienkiego klienta (dane obrazowe nie są przechowywane na stacji klienckiej)	Tak		
72.	Oprogramowanie umożliwia wyświetlanie w jakości diagnostycznej badań wielu modalności min: CT, MR, DX, CR, US, NM, PT, XA, SR	Tak		
73.	Natychmiastowy dostęp w ramach jednego serwera aplikacyjnego do wszystkich badań oraz zaawansowanych aplikacji do ich analizy, bez konieczności przełączania się pomiędzy różnymi serwerami oraz bez konieczności ściągania badania na konsolę lekarską	Tak		
74.	Minimum trzy licencje dla jednocześnie pracujących użytkowników systemu. Każdy z użytkowników ma jednoczesny dostęp do każdej z aplikacji klinicznych	Tak, podać		
75.	Licencja obejmuje wszystkie funkcjonalności systemu, z aplikacjami klinicznymi włącznie. Każdy jednoczesny użytkownik systemu musi mieć dostęp do tych samych funkcjonalności i aplikacji klinicznych w tym samym czasie	Tak		
76.	System możliwy do skonfigurowania z Active Directory i LDAP	Tak		
77.	System wspiera wirtualizację na platformie typu Vmware lub równoważny	Tak		
78.	Konfiguracja systemu i interfejsu użytkownika: 1. Przeglądarki diagnostyczne oraz aplikacje i narzędzia zaawansowanej wizualizacji pochodzące od jednego producenta. 2. System powinien mieć takie same ikony, przyciski we wszystkich aplikacjach. 3. Przeglądarka aplikacji klinicznych powinna się wyświetlać równocześnie na dwóch monitorach diagnostycznych. Przeglądarka powinna wspierać monitory w formatach min 4 x 3 oraz 16 x 9. 4. Okno wyszukiwarki badań zapewnia indywidualną dla użytkownika możliwość dopasowania szerokości, kolejności i wyboru kolumn z danymi wraz z opcją sortowania danych i tworzenia list roboczych w zależności od preferencji użytkownika. Wszystkie modyfikacje są zapisywane na koncie danego	Tak		

Specyfikacja Istotnych Warunków Zamówienia
Dostawa, montaż i uruchomienie tomografu komputerowego, aparatów ultrasonograficznych i aparatu RTG przyłóżkowego do Szpitala Powiatowego im. PCK w Nisku

	<p>użytkownika i dostępne dla niego z dowolnej stacji.</p> <p>5. Możliwość tworzenia przez użytkownika indywidualnych folderów z danymi obrazowymi. Z poziomu administratora systemu istnieje możliwość zarządzania prawami dostępu do poszczególnych folderów na poziomie użytkownika i grupy użytkowników.</p> <p>6. W obrębie okna wyszukiwarki badań dostępne jest okno szybkiego podglądu badań innego pacjenta</p>			
Serwer aplikacyjny i stacja lekarska				
79.	Możliwość importu i eksportu badań z/do nośnika USB i CD/DVD, również w przypadku brakujących plików DICOMDIR	Tak		
80.	Archiwizacja badań pacjentów na CD/DVD/USB w standardzie DICOM 3.0	Tak		
81.	Interfejs sieciowy zgodny z DICOM 3.0; Zgodny z następującymi klasami serwisowymi: 1. Send/Receive, 2. Print, 3. Query/Retrieve, 4. Storage, 5. Worklist.	Tak		
82.	System umożliwi zapisanie obrazów kluczowych zgodnie z standardem Key Object Selection Document (DICOM SOP 1.2.840.10008.5.1.4.1.1.88.59) oraz zapewnia pełną zgodność ze standardem Enhanced DICOM	Tak		
83.	System umożliwiający zapisanie zrzutu ekranu i wysłanie go do systemu PACS jako DICOM Secondary Capture	Tak		
84.	System umożliwia wybór danych, które mają być wyświetlone w przeglądarce. Można wybrać: pojedyncze badanie, wiele badań, wybrane serie z pojedynczego badania, wybrane serie z wielu badań oraz dowolnie wybrany fragment serii pojedynczego badania	Tak		
85.	System umożliwia import i wyświetlanie danych w formatach nie diagnostycznych min: JPEG, TIFF, AVI i MPEG	Tak		
Serwer aplikacyjny i stacja lekarska				
86.	Z poziomu użytkownika aplikacji klienckiej musi istnieć możliwość monitorowania zasobów serwera aplikacyjnego w tym min: liczba aktualnie zalogowanych użytkowników, użycie pamięci RAM i CPU	Tak		
87.	System pozwala na pełne wykorzystanie myszy 3-przyciskowej zarówno w oknie wyszukiwarki badań, przeglądarek i aplikacjach klinicznych	Tak		
88.	System umożliwia włączenie i zmianę kompresji obrazów (bezstratną i stratną) z poziomu okna logowania i przeglądarki obrazów	Tak		

Specyfikacja Istotnych Warunków Zamówienia
Dostawa, montaż i uruchomienie tomografu komputerowego, aparatów ultrasonograficznych i aparatu RTG przyłóżkowego do Szpitala Powiatowego im. PCK w Nisku

Serwer aplikacyjny i stacja lekarska				
89.	Możliwość instalacji klienta systemu na systemach operacyjnych typu min: Windows 7, Windows 8, Windows 8.1, Windows 10 lub równoważnych oraz komputerach typu MAC lub równoważnych	Tak		
90.	Pełne wsparcie klienta systemu dla systemów operacyjnych w architekturze 64-bitowej	Tak		
91.	Zdalny dostęp z pełną funkcjonalnością (również spoza sieci lokalnej) do systemu, pozwalający na instalację klienta i ocenę obrazów i pracę w każdej zaawansowanej aplikacji, również w jakości diagnostycznej	Tak		
Aplikacje konsoli lekarskiej zainstalowane na poziomie serwera				
92.	Aplikacje na konsoli lekarskiej dopuszczone do stosowania w medycynie	Tak		
93.	Możliwość jednoczesnego wyświetlenia w dwóch osobnych oknach przeglądarki tej samej serii badania CT z różnymi ustawieniami poziomu okna (np. kostne i tkanek miękkich) wraz zapewnieniem synchronizacji	Tak		
94.	System posiada min 6 predefiniowanych poziomów okien dla badań CT z możliwością zmiany ustawień każdego presetu	Tak		
95.	Pakiet obrazowania 2D, 3D, SSD, MPR	Tak		
96.	MIP (Maximum Intensity Projection)	Tak		
97.	MinIP (Minimum Intensity Projection)	Tak		
98.	SurfaceMIP	Tak		
99.	VIP (Volume Intensity Projection)	Tak/Nie		Tak – 5 pkt Nie – 0 pkt
100.	VRT (Volume Rendering Technique)	Tak		
101.	Reformatowanie wielopłaszczyznowe (MPR), rekonstrukcje wzdłuż dowolnej prostej (równoległe lub promieniste) lub krzywej	Tak		
102.	Pomiary odległości, kąta, powierzchni, objętości, długości po krzywej	Tak		
103.	Fuzja badań z różnych modalności min: PET-CT, SPECT-CT, NM-CT, CT-CT, CT-MR, and MR-MR			
104.	Jednoczesna prezentacja i odczyt, z automatyczną synchronizacją przestrzenną, danych obrazowych PET-CT, SPECT-CT, CT-CT i MR-MR	Tak		
105.	Jednoczesne ładowanie min 2 zestawów danych tego samego pacjenta, również z różnych modalności (np. z CT, PET/CT i MR)	Tak		
106.	Możliwość jednoczesnej edycji badań min 5 różnych pacjentów. Przełączanie pomiędzy badaniami różnych pacjentów niewymagające zamykania załadowanych badań	Tak		
107.	Automatyczna synchronizacja wyświetlanych serii badania. Możliwość synchronicznego wyświetlania min 4 serii badania	Tak		

Specyfikacja Istotnych Warunków Zamówienia
Dostawa, montaż i uruchomienie tomografu komputerowego, aparatów ultrasonograficznych i aparatu RTG przyłóżkowego do Szpitala Powiatowego im. PCK w Nisku

Aplikacje konsoli lekarskiej zainstalowane na poziomie serwera				
108.	Automatyczna synchronizacja wyświetlanych serii badania niezależna od grubości warstw	Tak		
109.	Zestaw predefiniowanych układów wyświetlania (layoutów), skojarzony z zastosowaną aplikacją, np. onkologiczną. Możliwość indywidualnego dopasowania układów wyświetlania przez każdego użytkownika, z możliwością zapamiętania. Automatyczne dopasowanie układów wyświetlania do ilości oraz typu dołączonych do stacji lekarskiej monitorów diagnostycznych	Tak		
110.	Oprogramowanie do wirtualnej endoskopii (kolonoskopii i gastroskopii) umożliwiające endoskopię: naczyń, dróg powietrznych, jelita grubego, itp.	Tak		
111.	Specjalistyczne oprogramowanie umożliwiające rozwinięcie analizowanego naczynia na płaszczyźnie, automatyczny pomiar pola powierzchni w płaszczyźnie prostopadłej do osi centralnej naczynia oraz automatyczny pomiar stenozy	Tak, podać nazwę		
112.	Oprogramowanie do badań angiograficznych	Tak		
113.	Oprogramowanie do usuwania struktur kostnych z pozostawieniem wyłącznie zakontrastowanego drzewa naczyniowego (usuwanie automatyczne)	Tak, podać nazwę		
114.	<ol style="list-style-type: none"> 1. Aplikacja analizy naczyń w badaniu CT musi wspierać poszczególne etapy pracy. 2. Automatyczne usuwanie kości. 3. Automatyczna ekstrakcja naczyń, w tym możliwość szczegółowego obejrzenia automatycznie wyodrębnionych naczyń. Możliwa ekstrakcja zmodyfikowanych ręcznie osi symetrii naczyń, przedłużanie osi symetrii poza miejsce ich automatycznej ekstrakcji oraz poprawianie umiejscowienia osi symetrii. W przypadku wykrycia główne naczynia są automatycznie oznaczane etykietami. 4. Kontrola i pomiar – szybkie sprawdzenie danych przy użyciu widoków przekrojów poprzecznych, wzdłużnych oraz krzywych. W trakcie sprawdzania możliwość tworzenia i zapisywania pomiarów ilościowych dotyczących naczyń, takie jak: obszary przekrojów poprzecznych, średnice, długości naczyń, ocena zwężenia oraz ocena skrzepliny. 	Tak, podać nazwę		
115.	Specjalistyczne oprogramowanie do badań perfuzji mózgu, diagnostyki udarów mózgu wraz z automatycznym wyznaczaniem oraz prezentacją kolorowych map perfuzyjnych, dla min: CBV, CBF, MTT	Tak, podać nazwę		
116.	Specjalistyczne oprogramowanie do oceny perfuzji mózgu umożliwiające automatycznie tworzenie dwubarwnych map sumacyjnych (w celu szybkiego rozróżnienia trwale i odwracalnie uszkodzonej tkanki mózgowej)	Tak, podać nazwę		

Specyfikacja Istotnych Warunków Zamówienia
Dostawa, montaż i uruchomienie tomografu komputerowego, aparatów ultrasonograficznych i aparatu RTG przyłóżkowego do Szpitala Powiatowego im. PCK w Nisku

Aplikacje konsoli lekarskiej zainstalowane na poziomie serwera				
117.	Oprogramowanie do oceny zmian ogniskowych w płucach, z identyfikacją zmian guzkowych w mięszu i przyopłucnowych z możliwością zapamiętywania położenia zmian, do oceny dynamiki wielkości zmian	Tak, podać nazwę		
118.	Specjalistyczne oprogramowanie do wirtualnej kolonografii. Możliwość w pełni swobodnego poruszania się w obrębie jelita. Możliwość jednoczesnej prezentacji wnętrza jelita i projekcji przekrojów w 3 głównych płaszczyznach. Interaktywna zmiana położenia kursora we wszystkich oknach wymienionych powyżej	Tak, podać nazwę		
119.	Specjalistyczne oprogramowanie umożliwiające wirtualną dysekcję jelita grubego – tzw. Filet View. Możliwość rozwinięcia wzdłuż linii środkowej i wyświetlenia części okrężnicy w celu wizualizacji wszystkich 3 powierzchni fałdów	Tak, podać nazwę		
120.	Analiza badań perfuzyjnych, a w szczególności kalkulacja i prezentacja w kolorze następujących wskaźników: 1. relMTT (relative Mean Transit Time), 2. relCBV (relative Cerebral Blood Volume), 3. relCBF (relative Cerebral Blood Flow).	Tak, podać nazwę		
121.	Aplikacja do analizy perfuzji T1, pozwalające uzyskać pomiary wzmocnienia względnego, wzmocnienia maksymalnego, czasu do wykrycia wartości szczytowej (TTP) i prędkość napływu środka kontrastowego	Tak, podać nazwę		
122.	System wyposażony w aplikację służącą do łączenia wielu obrazów w jeden widok na potrzeby przeglądania skanów pozyskanych przy użyciu kilku aparatów. Aplikacja do badania całego ciała, angiografii, całego kręgosłupa w celu uwidocznienia całego centralnego układu nerwowego	Tak, podać nazwę		
123.	System wyposażony w aplikację pozwalającą na obliczanie nowych obrazów w oparciu o wybraną sumę czasów echa	Tak, podać nazwę		
124.	Aplikacja do oceny badań dyfuzji. Narzędzie musi pozwalać na przeprowadzenie analizy charakterystyki dyfuzji w udarach i innych chorobach, z uwzględnieniem parametrów: ADC, eADC i FA	Tak, podać nazwę		
125.	System wyposażony w aplikację umożliwiającą wykonanie obliczeń subtrakcji dla badań dynamicznych, jak również pozwala na obliczenie współczynnika transferu magnetyzacji środka kontrastowego (MTC) dla obrazów na podstawie odpowiedniego zestawu obrazów wejściowych. Można zdefiniować współczynniki ważenia, które mają wpływ na subtrakcję lub wynik MTC	Tak, podać nazwę		

Aplikacje konsoli lekarskiej zainstalowane na poziomie serwera				
126.	<p>Oprogramowanie do śledzenia zmian nowotworowych w oparciu o obrazy różnych modalności.</p> <p>Dedykowana aplikacja dedykowana do śledzenia progresji zmian nowotworowych w oparciu o obrazy różnych modalności:</p> <ol style="list-style-type: none"> System umożliwi system śledzenia przebiegu zmian nowotworowych używając modalności: PET/CT, SPECT/CT, MR, CT. System powinien umożliwić wyświetlenie na jednym oknie min 4 badań. Funkcja śledzenia zmian nowotworowych powinna automatycznie dokonać fuzji. Aplikacja umożliwia śledzenie zmian rozmiaru, kształtu i parametrów funkcjonalnych zmian patologicznych, zachodzące w czasie. Aplikacja obsługuje wyniki przyrostowe: można załadować uprzednio zapisane wyniki pacjenta i wykorzystać je w ramach nowego badania. Można ładować i wyświetlać co najmniej 8 wolumetrycznych zestawów danych uzyskanych przy użyciu różnych metod obrazowania, w tym: TK, MR i NM (łącznie z metodami PET, PET/TK i SPECT). Wymagana obsługa danych pochodzących od 3 największych producentów aparatów: GE, Philips, Siemens. Ustawienia wstępne w aplikacji określają sposób obliczania i wyświetlania wyników segmentacji i śledzenia. Poszczególni użytkownicy mogą tworzyć ustawienia wstępne dla własnego użytku; użytkownicy mają także uprawnienia do tworzenia ustawień wstępnych w celu udostępniania ich wszystkim użytkownikom. System śledzenia zmian nowotworowych powinien zawierać automatyczne pomiary progresji zmiany, które automatycznie dokonują obliczenia zgodnie z kryteriami: <ol style="list-style-type: none"> WHO, RECIST 1.0, RECIST 1.1, CHOI, PERCIST, mRECIST. 	Tak, podać listę kryteriów obliczeń		<p>Wszystkie wymagane kryteria: (WHO, RECIST 1.0, RECIST 1.1, CHOI, PERCIST, mRECIST) – 10 pkt</p> <p>Min. kryteria: WHO, RECIST 1.0, RECIST 1.1, PERCIST – 5 pkt</p> <p>Tylko kryteria: WHO, RECIST 1.1 – 0 pkt (wymaganie graniczne, niespełnienie powoduje odrzucenie oferty)</p>
127.	Aplikacja umożliwiająca śledzenie zmian onkologicznych tego samego pacjenta, w wielu badaniach, również z różnych modalności jednorazowo, bez konieczności przełączania się pomiędzy badaniami). Aplikacja automatycznie (bez jakichkolwiek działań użytkownika) wyrównuje FOV z wszystkich badań ujętych w analizie	Tak		
128.	Możliwość eksportu danych w formacie gotowym dla drukarek 3D (min format STL) dla badań TK	Tak/Nie		Tak – 2 pkt Nie – 0 pkt

Specyfikacja Istotnych Warunków Zamówienia
Dostawa, montaż i uruchomienie tomografu komputerowego, aparatów ultrasonograficznych i aparatu RTG przyłóżkowego do Szpitala Powiatowego im. PCK w Nisku

Aplikacje konsoli lekarskiej zainstalowane na poziomie serwera				
129.	Tworzenie sprawozdań w celu wydruku na papierze wyników klinicznych ze stacji lekarskiej, włączając wyświetlanie obrazów kluczowych i ramek wyników. Sprawozdanie dostępne dla rozpowszechnienia zwykłego na papierze lub elektronicznego do lekarzy kierujących, pacjentów lub zapisów lekarskich. Sprawozdanie do zapisu jako plik PDF w celu transmisji cyfrowej lub do wydruku na papierze oraz możliwość zapisu jako DICOM secondary capture lub DICOM embeded PDF do przechowywania w obrębie systemu PACS	Tak		
WSTRZYKIWACZ ŚRODKA KONTRASTU				
130.	Typ i nazwa urządzenia	Podać		
131.	Producent	Podać		
132.	Rok produkcji: min 2017	Podać		
133.	Wstrzykiwacz bezwkładowy, 3 kanałowy do skanera CT (2 źródła kontrastu i jedno źródło soli fizjologicznej)	Tak		
134.	Możliwość bezpośredniego zastosowania 2 butelek z kontrastem każdego z dostępnych producentów środków cieniujących o pojemności od 50 ml do 500 ml oraz soli fizjologicznej o pojemności do 1 000 ml	Tak		
135.	Automatyczne przełączanie się kanałów dla takiego samego środka kontrastowego w obu źródłach	Tak		
136.	Możliwość podtrzymania temperatury wstępnie podgrzanego środka kontrastowego	Tak		
137.	Regulowana prędkość przepływu w zakresie od 0,5 do 10 ml/s	Tak		
138.	System wykrywania pęcherzyków powietrza w wężykach wstrzykiwacza	Tak		
139.	Możliwość wyboru z przygotowanego przez producenta menu wstrzykiwacza rodzaju (marki różnych producentów) środka kontrastowego (z uwagi na różne parametry lepkości i osmotyczności środków cieniujących)	Tak		
140.	Możliwość przeprowadzenia iniekcji naprzemiennie: sól fizjologiczna lub środek kontrastowy, w trakcie badania	Tak		
141.	Pełna obsługa w języku polskim, w tym pomoc audio-video	Tak		
142.	Możliwość wyboru z przygotowanego przez producenta menu wstrzykiwacza rozmiaru wklucia indywidualnie dla każdego pacjenta	Tak		
143.	Dwie konsole sterujące interfejsem w języku polskim, z możliwością wprowadzenia wszystkich parametrów badania	Tak		
144.	Możliwość wprowadzenia do pamięci strzykawki min 50 dedykowanych programów podawania kontrastu i roztworu NaCl	Tak		

Specyfikacja Istotnych Warunków Zamówienia
Dostawa, montaż i uruchomienie tomografu komputerowego, aparatów ultrasonograficznych i aparatu RTG przyłóżkowego do Szpitala Powiatowego im. PCK w Nisku

WSTRZYKIWACZ ŚRODKA KONTRASTU				
145.	Automatyczne wypełnianie wężyka pacjenta w końcowej fazie iniekcji roztworem NaCl	Tak		
146.	Wstrzykiwacz na statywie z kołami jezdnyymi z możliwością zablokowania co najmniej 2 z nich	Tak		
147.	Szkolenie personelu medycznego z obsługi i użytkowania aparatu w miejscu instalacji aparatu	Tak		
148.	Certyfikat CE, Deklaracja zgodności producenta na oferowane urządzenie	Tak		
DODATKOWE WYPOSAŻENIE				
149.	Nagrywarka DVD-RAM	Tak		
150.	Interfejs DICOM 3.0 (z klasami serwisowymi: DICOM, Print, Send/Receive, Query/Retrieve, Storage, Worklist)	Tak		
151.	Archiwizacja na CD-ROM	Tak		
152.	Pamięć przenośna Pen Drive 4 GB min 4 szt.	Tak		
153.	Dwa komplety ochrony radiologicznej (fartuch i tarczyca) o ekwiwalencie 0,25 mmPb	Tak		
154.	System łączności głosowej typu interkom między sterówką a pomieszczeniem tomografu	Tak		
155.	Instrukcja użytkownika w języku polskim (z dostawą)	Tak		
POZOSTAŁE WYMAGANIA DOTYCZĄCE TOMOGRAFU				
156.	Instrukcja obsługi aparatu TK w języku polskim w formie elektronicznej i papierowej dostarczona wraz z urządzeniem na etapie dostawy	Tak		
157.	Moc podłączeniowa [kVA]	Podać		
158.	Ilość ciepła emitowana do pomieszczenia badań w trakcie skanowania [kW]	Podać		
159.	Zakres temperatur pracy systemu [stopnie]	Podać		
160.	Minimalna powierzchnia wymagana do instalacji systemu [m ²]	Podać		
161.	Zestaw pozycjonerów dla pacjenta do badań: głowy, jamy brzusznej i kręgosłupa lędźwiowego oraz pasy unieruchamiające do głowy i tułowia	Tak		
WARUNKI GWARANCJI I SERWISU				
162.	Pełna gwarancja na wszystkie oferowane urządzenia min 12 miesięcy, w tym bezpłatne przeglądy serwisowe w okresie trwania gwarancji co 6 miesięcy (lub z częstotliwością zgodną z instrukcją obsługi i wytycznymi producenta)	Tak, podać		12 mies. – 0 pkt 24 mies. – 5 pkt 36 mies. – 10 pkt ≥ 48 mies.– 15 pkt
163.	Pełna gwarancja dla monitorów diagnostycznych min 5 lat, w tym bezpłatne przeglądy serwisowe w okresie trwania gwarancji co 6 miesięcy (lub z częstotliwością zgodną z instrukcją obsługi i wytycznymi producenta)	Tak		

Specyfikacja Istotnych Warunków Zamówienia
Dostawa, montaż i uruchomienie tomografu komputerowego, aparatów ultrasonograficznych i aparatu RTG przyłóżkowego do Szpitala Powiatowego im. PCK w Nisku

WARUNKI GWARANCJI I SERWISU				
164.	Min 5-letni okres zagwarantowania dostępności części zamiennych oraz materiałów zużywalnych od daty podpisania umowy sprzedaży na cały system TK i urządzenia zaoferowane w zestawie	Tak, podać		5 letni – 0 pkt 10 letni – 5 pkt
165.	Czas reakcji serwisu na zgłoszenie maksymalnie 24 godz.	Tak		
166.	Czas usunięcia usterki bez sprowadzenia części zamiennych do 3 dni roboczych (tj. od poniedziałku do piątku)	Tak		
167.	Czas usunięcia usterki z koniecznością sprowadzenia części zamiennych do 5 dni roboczych (tj. od poniedziałku do piątku)	Tak		
168.	Przeprowadzenie po instalacji urządzenia szkolenia dla lekarzy radiologów – 5 dni lub 25 godzin, techników – 5 dni lub 25 godzin – po ustaleniu z Zamawiającym	Tak		
WYMAGANIA DODATKOWE				
169.	Przeprowadzenie testów akceptacyjnych aparatu po montażu	Tak		
170.	Wykonanie testów specjalistycznych w okresie gwarancji	Tak		
171.	Wykonanie projektu osłon przed promieniowaniem Rtg dla oferowanego aparatu TK	Tak		

Uwaga: Maksymalna możliwa do uzyskania w zakresie kryterium: Jakość (parametry techniczne) liczba punktów wynosi 76.

2.2. Zadanie nr 2: Dostawa, montaż i uruchomienie aparatu ultrasonograficznego w Centralnej Pracowni Szpitala Powiatowego im. PCK w Nisku.

ZESTAWIENIE PARAMETRÓW WYMAGANYCH I GRANICZNYCH

Lp.	Opis parametrów wymaganych	Parametr wymagany	Podać	Punktacja
APARAT USG do Centralnej Pracowni – 1 szt. (Pracownia USG)				
1.	Producent/Wykonawca Wykonawca posiadający autoryzację producenta na terenie Polski i zapewniający autoryzowany serwis producenta na terenie Polski Potwierdzić odpowiednim dokumentem	Tak, podać		
2.	Nazwa i typ	Tak, podać		
3.	Kraj produkcji	Tak, podać		
4.	Rok produkcji: min 2017	Tak, podać		
5.	Urządzenie fabrycznie nowe, nieregenerowane, niepowystawowe	Tak		
KONSTRUKCJA I FUNKCJE UŻYTKOWE				
6.	Aparat wykonany w technologii całkowicie cyfrowej	Tak		
7.	Konstrukcja i oprogramowanie oferowanej wersji aparatu: wprowadzone do produkcji i eksploatacji w 2016 lub później	Tak		
8.	Kliniczny, cyfrowy, aparat ultrasonograficzny klasy Premium z kolorowym Dopplerem	Tak		
9.	Przetwornik 12-bitowy	Tak		
10.	Cyfrowy system formowania wiązki ultradźwiękowej	Tak		
11.	Ilość niezależnych aktywnych kanałów nadawczych min 800 000	Tak, podać		Najmniejsza wartość – 0 pkt Największa wartość – 5 pkt Pozostałe proporcjonalnie
12.	Ilość niezależnych aktywnych kanałów odbiorczych min 800 000	Tak, podać		Najmniejsza wartość – 0 pkt Największa wartość – 5 pkt Pozostałe proporcjonalnie
13.	Ilość aktywnych gniazd głowic obrazowych: min 4	Tak		
14.	Ilość gniazd głowic tzw. parkingowych min 1	Tak		
15.	Dynamika systemu min 270 dB	Tak, podać		Najmniejsza wartość – 0 pkt Największa wartość – 5 pkt Pozostałe proporcjonalnie
16.	Monitor LCD o wysokiej rozdzielczości bez przeplotu z możliwością regulacja w 3 płaszczyznach. Przekątna ekranu min 21”	Tak		
17.	Konsola aparatu ruchoma w dwóch płaszczyznach: góra - dół, lewo - prawo	Tak		

Specyfikacja Istotnych Warunków Zamówienia
Dostawa, montaż i uruchomienie tomografu komputerowego, aparatów ultrasonograficznych i aparatu RTG przyłóżkowego do Szpitala Powiatowego im. PCK w Nisku

KONSTRUKCJA I FUNKCJE UŻYTKOWE				
18.	Klawiatura do wprowadzania danych pacjenta: alfanumeryczna, podświetlana, wysuwana	Tak		
19.	Dotykowy panel sterujący do regulacji parametrów i wykonywania pomiarów	Tak		
20.	Zakres częstotliwości pracy: min od 1 MHz do 18 MHz	Tak, podać		Najmniejsza wartość – 0 pkt Największa wartość – 5 pkt Pozostałe proporcjonalnie
21.	Liczba obrazów pamięci dynamicznej (tzw. CineLoop): min 19 000 obrazów	Tak		
22.	Możliwość regulacji prędkości odtwarzania w pętli pamięci dynamicznej obrazów (tzw. CineLoop)	Tak		
23.	Pamięć dynamiczna dla trybu M-mode lub D-mode min 200 s	Tak, podać		Najmniejsza wartość – 0 pkt Największa wartość – 5 pkt Pozostałe proporcjonalnie
24.	Regulacja głębokości pola obrazowania min 0,8 – 40 cm	Tak		
25.	Ilość ustawień wstępnych (tzw. presetów) programowanych przez użytkownika: min 60	Tak, podać		Najmniejsza wartość – 0 pkt Największa wartość – 5 pkt Pozostałe proporcjonalnie
26.	Podstawa jezdna z 4 obrotowymi kołami z możliwością blokowania każdego z kół oraz blokadą kierunku jazdy	Tak		
OBRAZOWANIE I PREZENTACJA OBRAZU				
27.	Kombinacje prezentowanych obrazów min: B, B + B, 4 B M B + M D B + D B + C (Color Doppler) B + PD (Power Doppler) 4 B (Color Doppler) 4 B (Power Doppler) B + Color + M	Tak		
28.	Odświeżanie obrazu (Frame Rate) dla trybu B: min 1 200 obrazów/s	Tak, podać		Najmniejsza wartość – 0 pkt Największa wartość – 5 pkt Pozostałe proporcjonalnie
29.	Odświeżanie obrazu (Frame Rate) B + kolor (CD): min 300 obrazów/s	Tak, podać		Najmniejsza wartość – 0 pkt Największa wartość – 5 pkt Pozostałe proporcjonalnie

Specyfikacja Istotnych Warunków Zamówienia
Dostawa, montaż i uruchomienie tomografu komputerowego, aparatów ultrasonograficznych i aparatu RTG przyłóżkowego do Szpitala Powiatowego im. PCK w Nisku

OBRAZOWANIE I PREZENTACJA OBRAZU				
30.	Szerokopasmowe obrazowanie harmoniczne: min 6 zakresów częstotliwości	Tak, podać		Najmniejsza wartość – 0 pkt Największa wartość – 5 pkt Pozostałe proporcjonalnie
31.	Obrazowanie w trybie Color Doppler (CD)	Tak		
32.	Zakres prędkości Dopplera Kolorowego (CD) min +/- 4,0 m/s	Tak		
33.	Obrazowanie w trybie Power Doppler (PD), Power Doppler Kierunkowy, Doppler Triplex	Tak		
34.	Obrazowanie w rozszerzonym trybie Color Doppler o bardzo wysokiej czułości i rozdzielczości z możliwością wizualizacji bardzo wolnych przepływów w małych naczyniach	Tak		
35.	Obrazowanie w trybie Dopplera Pulsacyjnego PWD oraz HPRF PWD (o wysokiej częstotliwości powtarzania)	Tak		
36.	Zakres prędkości Dopplera pulsacyjnego (PWD) min +/- 6,0 m/s (przy zerowym kącie bramki)	Tak		
37.	Regulacja bramki dopplerowskiej w zakresie: min od 0,5 mm do 20 mm	Tak		
38.	Możliwość odchylenia wiązki Dopplerowskiej w zakresie: min +/- 30°	Tak		
39.	Możliwość korekcji kąta bramki dopplerowskiej w zakresie: min ±80°	Tak		
40.	Automatyczna korekcja kąta bramki dopplerowskiej za pomocą jednego przycisku w zakresie min +/- 80°	Tak		
41.	Obrazowanie w trybie Dopplera Ciągłego (CWD) o zakresie prędkości min ±15 m/s	Tak		
42.	Obrazowanie w trybie M-mode anatomiczny z min 3 kursorów w czasie rzeczywistym i z pamięci Cineloop	Tak		
43.	Możliwość jednoczesnego (w czasie rzeczywistym) uzyskania spectrum przepływu z 2 niezależnych bramek dopplerowskich w kombinacjach min: PW/PW, TDI/TDI, PW/TDI	Tak		
44.	Obrazowanie typu „Compound” w układzie wiązek ultradźwięków wysyłanych pod wieloma kątami i z różnymi częstotliwościami (tzw. skrzyżowane ultradźwięki)	Tak		
45.	Liczba wiązek tworzących obraz w obrazowaniu typu „Compound” min 5	Tak		
46.	System obrazowania wyostrzający kontury i redukujący artefakty szumowe – dostępny na wszystkich głowicach	Tak		
47.	Funkcja umożliwiająca automatyczne rozpoznanie rodzaju tkanki i dostosowanie prędkości rozchodzenia się fali ultradźwiękowej	Tak		
48.	Obrazowanie w trybie Triplex – (B+CD/PD+PWD)	Tak		

Specyfikacja Istotnych Warunków Zamówienia
Dostawa, montaż i uruchomienie tomografu komputerowego, aparatów ultrasonograficznych i aparatu RTG przyłóżkowego do Szpitala Powiatowego im. PCK w Nisku

OBRAZOWANIE I PREZENTACJA OBRAZU				
49.	Jednoczesne obrazowanie B+B/CD (Color/Power Doppler) w czasie rzeczywistym	Tak/Nie		Tak – 5pkt Nie – 0 pkt
50.	Obrazowanie trapezowe i rombów na głowicach liniowych	Tak		
51.	Automatyczna optymalizacja obrazu B i spektrum Dopplerowskiego za pomocą jednego przycisku	Tak/Nie		Tak – 5pkt Nie – 0 pkt
52.	Zasięgowa regulacja wzmocnienia (TGC lub STC) min w 8 strefach	Tak		
53.	Możliwość zmian map koloru w Color Dopplerze min 15 map	Tak, podać		Najmniejsza wartość – 0 pkt Największa wartość – 5 pkt Pozostałe proporcjonalnie
54.	Możliwość regulacji wzmocnienia GAIN w czasie rzeczywistym i po zamrożeniu	Tak		
ARCHIWIZACJA OBRAZU				
55.	Wewnętrzny system archiwizacji danych (dane pacjenta, obrazy, sekwencje) z dyskiem twardym o pojemności min 500 GB	Tak		
56.	Zainstalowany moduł DICOM 3.0 z oprogramowaniem umożliwiającym zapis i przesyłanie obrazów w standardzie DICOM	Tak		
57.	Zapis obrazów w formatach: DICOM, JPG, BMP i TIFF oraz pętli obrazowych (AVI) w systemie aparatu z możliwością eksportu na zewnętrzne nośniki typu PenDrive lub płyty CD/DVD	Tak		
58.	Możliwość jednoczesnego zapisu obrazu na wewnętrznym dysku HDD i nośniku typu PenDrive oraz wydruku obrazu na printerze. Wszystkie 3 akcje dostępne po naciśnięciu jednego przycisku	Tak		
59.	Funkcja ukrycia danych pacjenta przy archiwizacji na zewnętrzne nośniki	Tak/Nie		Tak – 5 pkt Nie – 0 pkt
60.	Cyfrowy wideoprinter monochromatyczny	Tak		
61.	Nagrywarka DVD-R/RW lub CD-R/RW	Tak		
62.	Wbudowane wyjście USB 2.0 do podłączenia nośników typu PenDrive min 1	Tak		
63.	Wbudowana karta sieciowa Ethernet 10/100 Mbps	Tak		
FUNKCJE UŻYTKOWE				
64.	Powiększenie obrazu w czasie rzeczywistym: min 18 razy	Tak		
65.	Powiększenie obrazu po zamrożeniu: min 18 razy	Tak		
66.	Ilość pomiarów możliwych na jednym obrazie min 10	Tak		
67.	Pomiar odległości, obwodu, pola powierzchni, objętości	Tak		
68.	Przełączanie głowic z klawiatury. Możliwość przypisania głowic do poszczególnych presetów	Tak		
69.	Podświetlany pulpit sterowniczy w min 2 kolorach	Tak		

Specyfikacja Istotnych Warunków Zamówienia
Dostawa, montaż i uruchomienie tomografu komputerowego, aparatów ultrasonograficznych i aparatu RTG przyłóżkowego do Szpitala Powiatowego im. PCK w Nisku

FUNKCJE UŻYTKOWE				
70.	Automatyczny obrys spektrum Dopplera oraz przesunięcie linii bazowej i korekcja kąta bramki Dopplerowskiej – dostępne w czasie rzeczywistym i po zamrożeniu	Tak		
71.	Raporty z badań z możliwością zapamiętywania raportów w systemie	Tak		
72.	Możliwość rozbudowy systemu o obrazowanie elastograficzne w czasie rzeczywistym umożliwiające zobrazowanie różnic sztywności tkanki. Prezentacja elastyczności tkanki w skali kodowanej kolorem. Praca w trybie B /B+ET (elastografia tkankowa)	Tak		
73.	Pełne oprogramowanie do badań: 1. Brzusznym, 2. Małych narządów, 3. Naczyniowych, 4. Ortopedycznych, 5. Mięśniowo-szkieletowych, 6. Kardiologicznych, 7. Transkranialnych, 8. Pediatrycznych, 9. Śródoperacyjnych, 10. Ginekologiczno - położniczych.	Tak		
GŁOWICE				
74.	Głowice ultrasonograficzne wyposażone w bezpinowe złącza nowej generacji	Tak		
75.	Głowica Convex , szerokopasmowa, ze zmianą częstotliwości pracy – 1 szt.	Tak, podać typ		
76.	Zakres częstotliwości pracy: min 1,0 MHz – 5,0 MHz	Tak		Zakres od 1 do 5 – 0 pkt Szerszy zakres – 5 pkt
77.	Liczba elementów: min 900	Tak		
78.	Kąt skanowania: min 75°	Tak		
79.	Obrazowanie harmoniczne: min 6 zakresów częstotliwości	Tak, podać		Najmniejsza wartość – 0 pkt Największa wartość – 5 pkt Pozostałe proporcjonalnie
80.	Głowica kardiologiczna Phased Array dla dorosłych szerokopasmowa, ze zmianą częstotliwości pracy – 1 szt.	Tak, podać typ		
81.	Zakres częstotliwości pracy: min 1,0 MHz – 5,0 MHz	Tak		
82.	Liczba elementów: min 128	Tak		
83.	Kąt obrazowania: min 90°	Tak		
84.	Obrazowanie harmoniczne: min 6 zakresów częstotliwości	Tak		
85.	Głowica Endowaginalna , szerokopasmowa, ze zmianą częstotliwości pracy – 1 szt.	Tak, podać typ		

Specyfikacja Istotnych Warunków Zamówienia
Dostawa, montaż i uruchomienie tomografu komputerowego, aparatów ultrasonograficznych i aparatu RTG przyłóżkowego do Szpitala Powiatowego im. PCK w Nisku

GŁOWICE				
86.	Zakres częstotliwości pracy: min 3,0 MHz – 9,0 MHz	Tak, podać		Zakres od 3 – 9 – 0 pkt Szerszy zakres – 5 pkt
87.	Liczba elementów: min 800	Tak, podać		Najmniejsza wartość – 0 pkt Największa wartość – 5 pkt Pozostałe proporcjonalnie
88.	Kąt skanowania: min 190°	Tak		
89.	Obrazowanie harmoniczne: min 6 zakresów częstotliwości	Tak, podać		Najmniejsza wartość – 0 pkt Największa wartość – 5 pkt Pozostałe proporcjonalnie
90.	Głowica Liniowa szerokopasmowa, ze zmianą częstotliwości pracy – 1 szt.	Tak, podać typ		
91.	Zakres częstotliwości pracy: min 5,0 MHz – 13,0 MHz.	Tak, podać		Zakres od 5 – 13 – 0 pkt Szerszy zakres – 5 pkt
92.	Liczba elementów: min 900	Tak		
93.	Szerokość pola skanowania: max 38 mm	Tak		
94.	Obrazowanie harmoniczne: min 6 zakresów częstotliwości	Tak, podać		Najmniejsza wartość – 0 pkt Największa wartość – 5 pkt Pozostałe proporcjonalnie
95.	Obrazowanie trapezowe	Tak		
96.	Głowica Liniowa szerokopasmowa, ze zmianą częstotliwości pracy – 1 szt.	Tak, podać typ		
97.	Zakres częstotliwości pracy: min 4,0 MHz – 13,0 MHz	Tak, podać		Zakres od 4 – 13 – 0 pkt Szerszy zakres – 5 pkt
98.	Liczba elementów: min 190	Tak		
99.	Szerokość pola skanowania: min 50 mm	Tak		
100.	Obrazowanie harmoniczne: min 6 zakresów częstotliwości	Tak, podać		Najmniejsza wartość – 0 pkt Największa wartość – 5 pkt Pozostałe proporcjonalnie
101.	Obrazowanie trapezowe	Tak		
MOŻLIWOŚĆ ROZBUDOWY – opcje dostępne w dniu składania oferty				
102.	Możliwość rozbudowy o elastografię fali poprzecznej tzw. Shear Wave	Tak/Nie		Tak – 5 pkt Nie – 0 pkt
103.	Możliwość rozbudowy o funkcję umożliwiającą porównanie (fuzję) 2 sprzężonych obrazów w czasie rzeczywistym: USG/CT/MRI	Tak		

Specyfikacja Istotnych Warunków Zamówienia
Dostawa, montaż i uruchomienie tomografu komputerowego, aparatów ultrasonograficznych i aparatu RTG przyłóżkowego do Szpitala Powiatowego im. PCK w Nisku

MOŻLIWOŚĆ ROZBUDOWY – opcje dostępne w dniu składania oferty				
104.	Możliwość współpracy z ultrasonograficznymi głowicami endoskopowymi (EUS)	Tak		
105.	Możliwość rozbudowy systemu o głowicę rectalną 2-płaszczyznową w układzie Convex/Convex min 4,0 MHz – 9,0 MHz, min 190 elementów	Tak		
106.	Możliwość rozbudowy systemu o głowicę rectalną tzw. radialną o kacie obrazowania 360°, min 4,0 MHz – 9,0 MHz, min 256 elementów	Tak		
107.	Możliwość rozbudowy systemu o wielopłaszczyznowe głowice przezprzełykowe	Tak		
108.	Możliwość rozbudowy systemu o wbudowany w aparat moduł Stress Echo + moduł EKG	Tak		
109.	Możliwość rozbudowy o funkcję i oprogramowanie umożliwiające badanie i pomiar sprężystości naczyń	Tak		
110.	Możliwość rozbudowy o obrazowanie panoramiczne na głowicach Liniowych	Tak/Nie		Tak – 5 pkt Nie – 0 pkt
111.	Możliwość rozbudowy o obrazowanie 3D w czasie rzeczywisty z głowic objętościowych (tzw. 4D)	Tak/Nie		Tak – 5 pkt Nie – 0 pkt
112.	Możliwość rozbudowy o obrazowanie 3D w czasie rzeczywisty z renderowaniem obrazu pod wpływem padającego światła np. HD Live lub podobne	Tak		
113.	Możliwość rozbudowy systemu o objętościową głowicę brzuszną Convex 3D/4D (skanującą automatycznie), min 2,0 MHz – 8,0 MHz, min 190 elementów, obrazowanie harmoniczne min 4 zakresy częstotliwości, prędkość skanowania min. 30 vol/s	Tak		
114.	Możliwość rozbudowy systemu o objętościową głowicę Liniową 3D/4D (skanującą automatycznie), min 4,0 MHz – 13,0 MHz, min 190 elementów, obrazowanie harmoniczne min 4 zakresy częstotliwości	Tak		
115.	Możliwość rozbudowy systemu o automatyczny pomiar objętości w trybie 3D	Tak/Nie		Tak – 5 pkt Nie – 0 pkt
116.	Możliwość rozbudowy systemu o obrazowanie w trybie wielowarstwowym z głowic objętościowych tzw. obrazowanie tomograficzne min 6 warstw	Tak/Nie		Tak – 5 pkt Nie – 0 pkt
117.	Możliwość rozbudowy systemu o bezprzewodowy (podczerwień) programowalny pilot zdalnego sterowania	Tak/Nie		Tak – 5 pkt Nie – 0 pkt
INNE				
118.	Instrukcja obsługi w języku polskim (dostarczyć wraz z aparatem)	Tak		
119.	Certyfikat CE , Deklaracja zgodności producenta na oferowany aparat i głowice (dokumenty załączyć)	Tak		
120.	Zainstalowany moduł DICOM 3.0 z oprogramowaniem umożliwiającym zapis i przesyłanie obrazów	Tak		

Specyfikacja Istotnych Warunków Zamówienia
Dostawa, montaż i uruchomienie tomografu komputerowego, aparatów ultrasonograficznych i aparatu RTG przyłóżkowego do Szpitala Powiatowego im. PCK w Nisku

GWARANCJE, SERWIS POGWARANCYJNY I SZKOLENIA				
121.	Pełna gwarancja na wszystkie oferowane urządzenia min 12 miesięcy w tym bezpłatne przeglądy serwisowe w okresie trwania gwarancji co 6 miesięcy (lub z częstotliwością zgodną z instrukcją obsługi i wytycznymi producenta)	Tak, podać		12 mies. – 0 pkt 24 mies. – 5 pkt 36 mies. – 10 pkt ≥48 mies. – 15 pkt
122.	Minimum 5-letni okres zagwarantowania dostępności części zamiennych oraz materiałów zużywalnych od daty podpisania umowy sprzedaży na zaoferowany aparat	Tak, podać		5 letni – 0 pkt 10 letni – 10 pkt
123.	Czas reakcji serwisu na zgłoszenie maksymalnie 24 godz.	Tak		
124.	Czas usunięcia usterki bez sprowadzenia części zamiennych do 3 dni roboczych (tj. od poniedziałku do piątku)	Tak		
125.	Czas usunięcia usterki z koniecznością sprowadzenia części zamiennych do 5 dni roboczych (tj. od poniedziałku do piątku)	Tak		
126.	Przeprowadzenie po instalacji urządzenia szkolenia dla lekarzy radiologów – 3 dni lub 15 godzin	Tak		
127.	Liczba niezbędnych przeglądów konserwacyjnych w ciągu roku, w okresie gwarancyjnym min 1	Tak		

Uwaga: Maksymalna możliwa do uzyskania w zakresie kryterium: Jakość (parametry techniczne) liczba punktów wynosi 165.

2.3. Zadanie nr 3: Dostawa, montaż i uruchomienie aparatu ultrasonograficznego w Oddziale Anestezjologii i Intensywnej Terapii Szpitala Powiatowego im. PCK w Nisku.

ZESTAWIENIE PARAMETRÓW WYMAGANYCH I GRANICZNYCH

Lp.	Opis parametrów wymaganych	Parametr wymagany	Podać	Punktacja
APARAT USG dla Oddziału AiIT – 1 szt. (Oddział AiIT)				
1.	Producent/Wykonawca Wykonawca posiadający autoryzację producenta na terenie Polski i zapewniający autoryzowany serwis producenta na terenie Polski Potwierdzić odpowiednim dokumentem	Tak, podać		
2.	Nazwa i typ	Tak, podać		
3.	Kraj produkcji	Tak, podać		
4.	Rok produkcji: min 2017	Tak, podać		
5.	Urządzenie fabrycznie nowe, nieregenerowane, niepowystawowe	Tak		
6.	Instrukcja obsługi aparatu USG w języku polskim w formie elektronicznej i papierowej dostarczona wraz z urządzeniem na etapie dostawy	Tak		
7.	Certyfikat CE, Deklaracja zgodności producenta na oferowany aparat i głowice(dokumenty załączyć)	Tak		
KONSTRUKCJA I FUNKCJE UŻYTKOWE				
8.	Aparat wykonany w technologii całkowicie cyfrowej	Tak		
9.	Cyfrowy, szerokopasmowy układ formowania wiązki z możliwością kształtowania impulsów	Tak		
10.	Aparat stacjonarny o jedno modułowej konstrukcji, mobilny na 4 skrętnych kołach z możliwością ich zablokowania oraz jazdy na wprost	Tak		
11.	Zakres stosowanych częstotliwości pracy min 1 MHz – 15 MHz, określony zakresem częstotliwości głowic pracujących z aparatem	Tak, Podać		Zakres od 1 – 15 – 0 pkt Szerszy zakres – 5 pkt
12.	Liczba niezależnych przetwarzanych kanałów min 20 000	Tak Podać		Najmniejsza wartość – 0 pkt Największa wartość – 5 pkt Pozostałe proporcjonalnie
13.	Dynamika systemu min 170 dB	Tak Podać		Najmniejsza wartość – 0 pkt Największa wartość – 5 pkt Pozostałe proporcjonalnie
14.	Maksymalna dopuszczalna waga aparatu 70 kg	Tak		
15.	Minimum 3 niezależne, identyczne, aktywne gniazda głowic obrazowych	Tak		

Specyfikacja Istotnych Warunków Zamówienia
Dostawa, montaż i uruchomienie tomografu komputerowego, aparatów ultrasonograficznych i aparatu RTG przyłóżkowego do Szpitala Powiatowego im. PCK w Nisku

KONSTRUKCJA I FUNKCJE UŻYTKOWE				
16.	Monitor LCD min 17" o rozdzielczości co najmniej 1 280 x 1 024 zapewniający szeroki kąt widzenia z kompensacją światła z otoczenia	Tak, podać		17" – 0 pkt ≥ 19" – 5 pkt
17.	Monitor bez przeplotu, na ruchomym przegubowym ramieniu z możliwością jego regulacji w dwóch płaszczyznach: pionowej (góra/dół) i poziomej (lewo/prawo)	Tak		
18.	Pulpit/konsola jako panel dotykowy pozbawiony potencjometrów, przycisków, przełączników, ceramiczny lub szklany, gładki jednolity element na sensorach dotykowych, odporny na zalanie i zabrudzenia ustrojowe, nadający się do dezynfekcji środkami w postaci płynnej	Tak, podać		
19.	Regulacja w zakresie podnoszenia i obniżania pulpitu sterowania (góra/dół) co najmniej 20 cm	Tak		
20.	Klawiatura do wprowadzania danych pacjenta	Tak		
21.	Możliwość wprowadzenia systemu w tzw. stan uśpienia, a następnie wzbudzenia go ponownie do pracy w czasie poniżej 5 s	Tak, podać		
22.	Możliwość pracy aparatu przy zasilaniu z wbudowanego fabrycznie akumulatora	Tak		
23.	Czas pracy aparatu po wyłączeniu urządzenia z prądu przy zasilaniu z wbudowanego akumulatora lub baterii co najmniej 120 min	Tak, Podać		Najmniejsza wartość – 0 pkt Największa wartość – 5 pkt Pozostałe proporcjonalnie
24.	Napęd CD/DVD wbudowana w aparat	Tak		
25.	Zintegrowany z aparatem system archiwizacji obrazów na wbudowanym dysku twardym o pojemności min 300 GB z możliwością eksportowania danych na nośniki przenośne DVD w formatach kompatybilnych z systemem Windows oraz DICOM	Tak, podać		
26.	Wyjście wideo VGA oraz złącze sieci LAN do podłączenia z siecią DICOM i zdalnym serwisem	Tak		
27.	Minimum 2 aktywne porty USB do archiwizacji obrazów statycznych oraz dynamicznych na przenośne pamięci typu Flash, PenDrive	Tak		
28.	Wejście kabla EKG z min 3 odprowadzeniami do monitorowania parametrów życiowych	Tak		
29.	Zasilanie 220 - 240V 50Hz	Tak		
30.	Głębokość penetracji/obrazowania 2D (B-mode) w minimalnym wymaganym zakresie od 1 do 30 cm	Tak podać		Zakres od 1 – 30 – 0 pkt Szerszy zakres – 5 pkt
31.	Częstotliwość odświeżania obrazu („frame rate”) w trybie 2D (B-mode) min 750 obrazów/s	Tak Podać		Najmniejsza wartość – 0 pkt Największa wartość – 5 pkt Pozostałe proporcjonalnie

Specyfikacja Istotnych Warunków Zamówienia
Dostawa, montaż i uruchomienie tomografu komputerowego, aparatów ultrasonograficznych i aparatu RTG przyłóżkowego do Szpitala Powiatowego im. PCK w Nisku

KONSTRUKCJA I FUNKCJE UŻYTKOWE				
32.	Minimalnie pięciokrotne powiększenie bez straty rozdzielczości obrazu w czasie rzeczywistym (tzw. zoom)	Tak Podać		Najmniejsza wartość – 0 pkt Największa wartość – 5 pkt Pozostałe proporcjonalnie
33.	Obrazowanie harmoniczne i obrazowanie z inwersją fazy	Tak		
34.	Maksymalna liczba klatek (obrazów) przechowywana jednorazowo w pamięci dynamicznej (CINE LOOP) w trybie B-mode oraz kolor Doppler min 1000 obrazów	Tak, Podać		Najmniejsza wartość – 0 pkt Największa wartość – 5 pkt Pozostałe proporcjonalnie
35.	Możliwość minimalnej 3-strefowej regulacji wzmocnienia poprzecznego wiązki TGC	Tak		
36.	Możliwość płynnej zmiany szerokości wyświetlanego obrazu 2D (B-mode) dla wszystkich oferowanych głowic	Tak		
37.	Możliwość podziału obrazu na 2 i jednocześnie wyświetlanie obrazów w czasie rzeczywistym typu B+B, B+B/CD	Tak		
38.	Możliwość porównania na ekranie obrazów z archiwum z obrazami w czasie rzeczywistym	Tak		
39.	Funkcja redukująca artefakty i szумы adaptacyjne w obrazowaniu 2D jak np. SRI lub równoważne	Tak		
40.	Złożone obrazowanie wielokierunkowe badanych struktur w czasie rzeczywistym (wysyłanie przez te same kryształy głowicy kilku wiązek ultradźwiękowych pod różnymi kątami)	Tak		
41.	Możliwość wykorzystania linii środkowej dostępnej na głowicy oraz na ekranie w trybie 2D zapewniającej wizualizację toru prowadzenia igły w nawigacji poza płaszczyzną obrazowania	Tak		
42.	Możliwość wyświetlenia siatki na obrazie w trybie 2D pozwalającej ocenić wielkość i odległość od struktury w zabiegach wymagających wprowadzenia igły	Tak		
43.	Minimum 30 ustawień programowanych dla aplikacji i głowic, tzw. presetów	Tak, Podać		Najmniejsza wartość – 0 pkt Największa wartość – 5 pkt Pozostałe proporcjonalnie
44.	Funkcja automatycznej ciągłej optymalizacji obrazu B-mode (ustawienie jasności, kontrastu, obrazu i kompensacji wzmocnienia głębokościowego TGC), nie wymagająca od użytkownika ręcznego uruchamiania	Tak, podać		
45.	Automatyczna optymalizacja obrazu w trybie B-mode przy pomocy jednego przycisku (m.in. ustawienie jasności, kontrastu obrazu i kompensacji wzmocnienia głębokościowego TGC)	Tak, podać		
46.	Automatyczna optymalizacja obrazu w trybie Dopplera PW (m.in. dopasowanie linii bazowej i PRF/skali oraz wzmocnienia spektrum) dostępna na wszystkich głowicach	Tak		

Specyfikacja Istotnych Warunków Zamówienia
Dostawa, montaż i uruchomienie tomografu komputerowego, aparatów ultrasonograficznych i aparatu RTG przyłóżkowego do Szpitala Powiatowego im. PCK w Nisku

KONSTRUKCJA I FUNKCJE UŻYTKOWE				
47.	Obrazowanie w częstotliwości harmonicznej	Tak		
48.	Obrazowanie trapezoidalne	Tak		
49.	Maksymalna mierzona prędkość przepływu kolorowego Dopplera (CD) min 500 cm/s	Tak, Podać		Najmniejsza wartość – 0 pkt Największa wartość – 5 pkt Pozostałe proporcjonalnie
50.	Tryb pracy: 1. B-mode (2D), 2. Doppler Kolorowy (CD), 3. Power Doppler oraz Kierunkowy Power Doppler z detekcją kierunku przepływu (CPA), 4. Spektralny Doppler Pulsacyjny (PW) z wysoką częstotliwością HPRF, 5. M-mode, Kolor M-mode, 6. Kolorowy i spektralny Doppler Tkankowy (TDI), 7. Anatomiczny M-mode, 8. Tryb Duplex (2D+PW), 9. Tryb Triplex (2D+CD+PW).	Tak, podać		
51.	Regulacja uchyłności bramki Kolorowego Dopplera w sposób płynny w zakresie min od -15° do +15°	Tak, Podać		
52.	Maksymalna mierzona prędkość przepływu Dopplera PW przy zerowej korekcji kąta min 850 cm/s	Tak Podać		Najmniejsza wartość – 0 pkt Największa wartość – 5 pkt Pozostałe proporcjonalnie
53.	Szerokość regulacji bramki Dopplera PW w zakresie min od 10 mm do 29 mm	Tak, Podać		Najmniejsza wartość – 0 pkt Największa wartość – 5 pkt Pozostałe proporcjonalnie
54.	Zakres korelacji kąta bramki Dopplera PW min +/- 80°, korekcja kąta w skokach co jeden stopień w całym zakresie	Tak, Podać		
55.	Zakres prędkości dla Dopplera CW przy zerowej korekcji kąta bramki min 20 m/s	Tak, Podać		Najmniejsza wartość – 0 pkt Największa wartość – 5 pkt Pozostałe proporcjonalnie
56.	Prostopadłe ustawienie linii trybu M-mode do badanych struktur anatomicznych	Tak		
57.	Doppler adaptacyjny poprawiający widoczność słabych sygnałów	Tak		
58.	Pomiar odległości w trybie 2D min 8 par kursorów pomiarowych na jednym obrazie, pomiar obwodu lub powierzchni metodą elipsy, obrysu linią ciągłą lub przerywaną w trybie 2D	Tak		
59.	Ręczny pomiar odległości w trybie Dopplera (wyznaczenie czasu i prędkości)	Tak		

Specyfikacja Istotnych Warunków Zamówienia
Dostawa, montaż i uruchomienie tomografu komputerowego, aparatów ultrasonograficznych i aparatu RTG przyłóżkowego do Szpitala Powiatowego im. PCK w Nisku

KONSTRUKCJA I FUNKCJE UŻYTKOWE				
60.	Oprogramowanie do badań, jamy brzusznej i struktur powierzchniowych, pourazowych jamy brzusznej i serca – FAST, naczyniowych, dostępu do naczyń, echokardiograficznych dorosłych, mięśniowo - szkieletowych, oceny płuc, nerwów oraz nerwu wzrokowego	Tak, podać		
61.	Pakiet obliczeń automatycznych dla Dopplera PW (automatyczne obrysowanie i wyznaczanie widma Dopplera wraz z analizą parametrów min PI, RI, S, D) w czasie rzeczywistym i na zatrzymanym obrazie	Tak, podać		
62.	Możliwość archiwizacji sekwencji obrazów ruchomych i statycznych oraz raportów z przeprowadzonego badania na dysku twardym aparatu	Tak		
63.	Zainstalowany moduł DICOM 3.0 z oprogramowaniem umożliwiającym zapis i przesyłanie obrazów w standardzie DICOM	Tak		
64.	Oprogramowanie DICOM 3.0	Tak		
65.	Cyfrowy wideoprinter monochromatyczny	Tak		
GŁOWICE				
66.	Głowica convex ze zmienną częstotliwością pracy wykonana w technologii ukierunkowanej polaryzacji kryształów – 1 szt.	Tak, podać typ		
67.	Częstotliwość pracy głowicy convex w zakresie min 1,0 MHz – 6,0 MHz (+/- 1 MHz), Liczba elementów min 160, Kąt skanowania głowicy min 70°, Minimum obrazowanie w częstotliwości harmonicznej, 2D, Kolor Doppler, PW Doppler, Power (Angio) Doppler	Tak, podać		Zakres od 1 – 6 – 0 pkt Szerszy zakres – 5 pkt
68.	Szerokopasmowa elektroniczna głowica liniowa ze zmienną częstotliwością pracy – 1 szt.	Tak, podać typ		
69.	Częstotliwość pracy głowicy liniowej w zakresie min 3,0 MHz – 12,0 MHz (+/- 1 MHz), Liczba elementów w głowicy min 128, Szerokość czoła głowicy min 40 mm, Minimum obrazowanie w częstotliwości harmonicznej, 2D, Kolor Doppler, PW Doppler, Power (Angio) Doppler	Tak, podać		Zakres od 3 – 12 – 0 pkt Szerszy zakres – 5 pkt
70.	Sektorowa elektroniczna głowica szerokopasmowa ze zmienną częstotliwością pracy – 1 szt.	Tak, podać typ		
71.	Częstotliwość pracy głowicy sektorowej w zakresie min 2,0 MHz – 5,0 MHz (+/- 1 MHz), Liczba elementów w głowicy min 80, Kąt pola penetracji głowicy min 90°, Minimum obrazowanie w częstotliwości harmonicznej, 2D, Kolor Doppler, PW Doppler, Power (Angio) Doppler	Tak, podać		Zakres od 2 – 5 – 0 pkt Szerszy zakres – 5 pkt

Specyfikacja Istotnych Warunków Zamówienia
Dostawa, montaż i uruchomienie tomografu komputerowego, aparatów ultrasonograficznych i aparatu RTG przyłóżkowego do Szpitala Powiatowego im. PCK w Nisku

MOŻLIWOŚĆ ROZBUDOWY – opcje dostępne w dniu składania oferty				
72.	Możliwość rozbudowy systemu o głowicę sektorową przezprzełykową (TEE) ze zmienną częstotliwością pracy w zakresie: 1,0 MHz – 7,0 MHz (+/- 1 MHz), Liczba elementów w głowicy min 2 500, Minimum obrazowanie w częstotliwości harmonicznej, 2D, Kolor Doppler, PW Doppler, CW Doppler	Tak, podać		
73.	Możliwość rozbudowy systemu o głowicę liniową śródoperacyjną o zakresie częstotliwości pracy min 7,0 MHz – 16,0 MHz (+/- 1 MHz), Liczba elementów w głowicy min 128	Tak, podać		
74.	Możliwość rozbudowy systemu o głowicę endowaginalną o zakresie częstotliwości pracy min 3,0 MHz – 9,0 MHz (+/- 1 MHz), Liczba elementów w głowicy min 128	Tak, podać		
75.	Możliwość rozbudowy aparatu o obrazowanie poprawiające wizualizację igły prowadzonej np. w płaszczyźnie IN PLANE	Tak		
76.	Możliwość rozbudowy o czytnik kodów kreskowych pacjenta dający możliwość natychmiastowego wprowadzenia danych i archiwizacji w systemie szpitalnym	Tak		
INNE				
77.	Okres gwarancji min 12 miesiące na aparat ultrasonograficzny wraz z pozostałym wyposażeniem wymaganym w SIWZ, w tym bezpłatne przeglądy serwisowe w okresie trwania gwarancji co 6 miesięcy (lub z częstotliwością zgodną z instrukcją obsługi i wytycznymi producenta)	Tak, podać		12 mies. – 0 pkt. 24 mies. – 5 pkt 36 mies. – 10 pkt ≥48 mies. – 15 pkt
78.	Bezpłatna dostawa i uruchomienie sprzętu wraz z instalacją, oraz przeszkolenie personelu medycznego w zakresie eksploatacji i obsługi aparatu	Tak		
79.	Czas reakcji na zgłoszenie awarii – maksymalny czas podjęcia działań zmierzających do usunięcia awarii do 48 godz. (w dni robocze), czas usunięcia zgłoszonych usterek i wykonania napraw max 7 dni roboczych, czas wykonania napraw, w przypadku konieczności importu części zamiennych lub innych podzespołów max 14 dni roboczych – w razie konieczności przedłużenia naprawy/usterki zapewnienie aparatu zastępczego podobnej klasy	Tak, podać		
80.	Potwierdzenie parametrów technicznych przez producenta oferowanego przedmiotu zamówienia w oryginalnych materiałach producenta (w języku polskim) lub oświadczeniach producenta, umożliwiające weryfikację zgodności oferowanego produktu z wymaganiami Zamawiającego określonymi w SIWZ	Tak		

Uwaga: Maksymalna możliwa do uzyskania w zakresie kryterium: Jakość (parametry techniczne)

liczba punktów wynosi 100.

2.4. Zadanie nr 4: Dostawa, montaż i uruchomienie aparatu RTG przyłóżkowego w Oddziale Anestezjologii i Intensywnej Terapii Szpitala Powiatowego im. PCK w Nisku.

ZESTAWIENIE PARAMETRÓW WYMAGANYCH I GRANICZNYCH

Lp.	Opis parametrów wymaganych	Parametr wymagany	Podać	Punktacja
APARAT RTG przyłóżkowy – 1 szt. (Oddział AiIT)				
1.	Producent/Wykonawca Wykonawca posiadający autoryzację producenta na terenie Polski i zapewniający autoryzowany serwis producenta na terenie Polski. Potwierdzić odpowiednim dokumentem	Tak, podać		
2.	Nazwa i typ	Tak, podać		
3.	Kraj produkcji	Tak, podać		
4.	Rok produkcji min 2017	Tak, podać		
5.	Urządzenie fabrycznie nowe, nieregenerowane, niepowystawowe	Tak		
6.	Certyfikat CE ,Deklaracja zgodności producenta na oferowane urządzenie(dokumenty załączyć)	Tak		
7.	Konstrukcja mobilna przeznaczona do wykonywania badań na salach chorych	Tak		
8.	Moc nominalna generatora	≥ 30 kW podać		Najmniejsza wartość – 0 pkt Największa wartość – 5 pkt Pozostałe proporcjonalnie
9.	Zabezpieczenie przed przeciążeniem generatora	Tak		
10.	Minimalny nastaw wysokiego napięcia	≤ 40 kV		
11.	Maksymalny nastaw wysokiego napięcia	≥ 125 kV		
12.	Maksymalny nastaw prądu zdjęciowego	≥ 400 mA podać		Najmniejsza wartość – 0 pkt Największa wartość – 5 pkt Pozostałe proporcjonalnie
13.	Minimalny nastaw mAs	$\leq 0,1$ mAs		
14.	Maksymalny nastaw mAs	≥ 300 mAs		
15.	Minimalny czas ekspozycji	$\leq 1,0$ ms		
16.	Filtracja całkowita lampy i kołpaka	$\geq 2,5$ mm Al		
17.	Filtracja dodatkowa lampy rtg – min 3 filtry o różnej grubości Al lub Cu	Tak		
18.	Wyświetlacz parametrów ekspozycji (mAs, kV, mA, s)	Tak		
19.	Lista programów anatomicznych w języku polskim	Tak		
20.	Ilość programów anatomicznych	≥ 1000		
21.	Parametry ekspozycyjne programów anatomicznych edytowane przez użytkownika	Tak		
22.	Lampa z anodą rotacyjną	Tak		

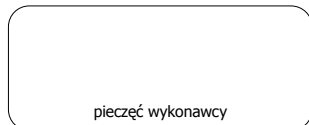
Specyfikacja Istotnych Warunków Zamówienia
Dostawa, montaż i uruchomienie tomografu komputerowego, aparatów ultrasonograficznych i aparatu RTG przyłóżkowego do Szpitala Powiatowego im. PCK w Nisku

APARAT RTG przyłóżkowy – 1 szt. (Oddział AiIT)				
23.	Lampa dwuogniskowa	Tak		
24.	Wymiary ognisk	Małe ≤ 0,6 mm Duże ≤ 1,3 mm		
25.	Pole ekspozycji przy SID 100 cm	≥ 43 x 43 cm		
26.	Miernik dawki DAP	Tak		
27.	Dźwiękowa i świetlna sygnalizacja ekspozycji	Tak		
28.	Oświetlacz pola promieniowania z wyłącznikiem czasowym	Tak		
29.	Wskaźnik lub miarka odległości SID	Tak		
30.	Pojemność cieplna anody lampy	≥ 100 kWh		
31.	Pojemnik na kasety 35 x 43 cm na min 4 szt.	Tak		
32.	Maksymalna odległość ogniska lampy od podłogi	≥ 200 cm		
33.	Minimalna odległość ogniska lampy od podłogi	≤ 40 cm		
34.	Maksymalny wysięg ogniska lampy od kolumny	≥ 100 cm		
35.	Obrót kolimatora	≥ ±90°		
36.	Wskaźnik kątowy obrotu kolimatora	Tak		
37.	Obrót kołpaka wokół osi anoda - katoda	≥ +90°/- 45°		
38.	Obrót kołpaka wokół osi prostopadłej do osi anoda - katoda	co najmniej ± 90°		
39.	Hamulec układu transportowego	Tak		
40.	Długość przewodu zasilającego	≥ 3 m		
41.	Długość przewodu wyzwalającego ekspozycję	≥ 5 m		
42.	Przewód wyzwalający ekspozycję automatycznie zwijany lub spiralny	Tak		
43.	Zabezpieczenie aparatu przed użyciem go przez osoby nieupoważnione	Tak		
44.	Blokada tylnych kół	Tak		
45.	Blokady wysięgnika lampy w pozycji transportowej	Tak		
46.	Szerokość aparatu umożliwiająca łatwe manewrowanie	≤ 65 cm		
47.	Waga aparatu	≤ 180 kg podać		Najmniejsza wartość – 0 pkt Największa wartość – 5 pkt Pozostałe proporcjonalnie
48.	Zasilanie jednofazowe, 230 V	Tak		
49.	Maksymalny pobór prądu	≤ 12A		
50.	Aparat z możliwością współpracy z klasycznymi kasetami RTG, systemami CR oraz detektorami DR	Tak		

Specyfikacja Istotnych Warunków Zamówienia
Dostawa, montaż i uruchomienie tomografu komputerowego, aparatów ultrasonograficznych i aparatu RTG przyłóżkowego do Szpitala Powiatowego im. PCK w Nisku

APARAT RTG przyłóżkowy – 1 szt. (Oddział AiIT)				
51.	Zainstalowany moduł DICOM 3.0 z oprogramowaniem umożliwiającym zapis i przesyłanie obrazów w standardzie DICOM	Tak		
52.	Instrukcja obsługi aparatu RTG w języku polskim w formie elektronicznej i papierowej dostarczona wraz z urządzeniem na etapie dostawy	Tak		
GWARANCJA, SERWIS POGWARANCYJNY I SZKOLENIA				
53.	Pełna gwarancja na wszystkie oferowane urządzenia min 12 miesięcy, w tym bezpłatne przeglądy serwisowe w okresie trwania gwarancji co 6 miesięcy (lub z częstotliwością zgodną z instrukcją obsługi i wytycznymi producenta)	Tak, podać		12 mies. – 0 pkt 24 mies. – 5 pkt 36 mies. – 10 pkt ≥48 mies. – 15 pkt
54.	Min 5-letni okres zagwarantowania dostępności części zamiennych oraz materiałów zużywalnych od daty podpisania umowy sprzedaży na cały system TK i aparaty zaoferowane w zestawie	Tak, podać		5 letni – 0 pkt 10 letni – 5 pkt
55.	Czas reakcji serwisu na zgłoszenie maksymalnie 24 godz.	Tak		
56.	Czas usunięcia usterki bez sprowadzenia części zamiennych do 3 dni roboczych (tj. od poniedziałku do piątku)	Tak		
57.	Czas usunięcia usterki z koniecznością sprowadzenia części zamiennych do 5 dni roboczych (tj. od poniedziałku do piątku)	Tak		
58.	Przeprowadzenie po instalacji urządzenia szkolenia dla techników – 2 dni lub 10 godzin – po ustaleniu z Zamawiającym	Tak		
59.	Liczba niezbędnych przeglądów konserwacyjnych w ciągu roku, w okresie gwarancyjnym min 1	Tak		
60.	Przeprowadzenie testów akceptacyjnych aparatu	Tak		
61.	Wykonanie testów specjalistycznych w okresie gwarancji	Tak		

Uwaga: Maksymalna możliwa do uzyskania w zakresie kryterium: Jakość (parametry techniczne) liczba punktów wynosi 35.



WZÓR FORMULARZA OFERTY

**Samodzielny Publiczny
Zespół Zakładów Opieki Zdrowotnej
Kościszki 1, 37-400 Nisko**

Nawiązując do przetargu nieograniczonego znak Z.II.260.50.Zp.2017 ogłoszonego w Dzienniku Urzędowym Unii Europejskiej w dniu __.__.2017 pozycja _____ oraz na stronie internetowej: www.szpital-nisko.pl, na: „Dostawę, montaż i uruchomienie tomografu komputerowego, aparatów ultrasonograficznych i aparatu RTG przyłóżkowego do Szpitala Powiatowego im. PCK w Nisku” oferujemy realizację dostaw objętych przetargiem, zgodnie z wymogami Opisu Przedmiotu Zamówienia za cenę: _____ zł (bez VAT), słownie: _____
Cena brutto (z VAT) _____ zł, słownie: _____

ZADANIE NR 1	Cena netto (bez VAT):	zł	słownie:
	Cena brutto (z VAT):	zł	słownie:
ZADANIE NR 2	Cena netto (bez VAT):	zł	słownie:
	Cena brutto (z VAT):	zł	słownie:
ZADANIE NR 3	Cena netto (bez VAT):	zł	słownie:
	Cena brutto (z VAT):	zł	słownie:
ZADANIE NR 4	Cena netto (bez VAT):	zł	słownie:
	Cena brutto (z VAT):	zł	słownie:

Termin płatności oferowany zamawiającemu za realizację przedmiotu zamówienia wynosi: **60 dni** od daty dostarczenia faktury.

Termin gwarancji wynosi: _____

- Oświadczamy, że zapoznaliśmy się ze specyfikacją istotnych warunków zamówienia i nie wnosimy do niej zastrzeżeń oraz zdobyliśmy konieczne informacje do przygotowania oferty.
- Oświadczamy, że uważamy się za związanych niniejszą ofertą przez czas wskazany w specyfikacji istotnych warunków zamówienia tj. do dnia: _____.
- Dostawy objęte zamówieniem zamierzamy wykonać sami / zamierzamy zlecić podwykonawcom.
- Oświadczamy, że zawarty w specyfikacji istotnych warunków zamówienia projekt ogólnych warunków umowy został przez nas zaakceptowany i zobowiązujemy się w przypadku wyboru naszej oferty do zawarcia umowy na wyżej wymienionych warunkach, w miejscu i terminie wyznaczonym przez Zamawiającego. Jesteśmy świadomi, że gdyby z naszej winy nie doszło do zawarcia umowy wniesione przez nas wadium podlega przepadkowi.
- Zwrotu wadium należy dokonać na rachunek bankowy o numerze: _____
w banku _____.
- Osoba(y) uprawnione do podpisania umowy: _____
- Oświadczamy, że jesteśmy mikroprzedsiębiorstwem^{*)}, małym przedsiębiorstwem^{*)}, średnim przedsiębiorstwem^{*)}.



Specyfikacja Istotnych Warunków Zamówienia
Dostawa, montaż i uruchomienie tomografu komputerowego, aparatów ultrasonograficznych i aparatu RTG przyłóżkowego do Szpitala Powiatowego im. PCK w Nisku

8. Załącznikami do niniejszej oferty są:

- (1) _____
- (2) _____
- (3) _____
- (4) _____
- (5) _____
- (6) _____
- (7) _____
- (8) _____
- (9) _____
- (10) _____

*) - **niepotrzebne skreślić**

..... dnia

.....
podpis osoby uprawnionej do składania oświadczeń woli
w imieniu Wykonawcy

**STANDARDOWY FORMULARZ
JEDNOLITEGO EUROPEJSKIEGO DOKUMENTU ZAMÓWIENIA**

Część I: Informacje dotyczące postępowania o udzielenie zamówienia oraz instytucji zamawiającej lub podmiotu zamawiającego

W przypadku postępowań o udzielenie zamówienia, w ramach których zaproszenie do ubiegania się o zamówienie opublikowano w Dzienniku Urzędowym Unii Europejskiej, informacje wymagane w części I zostaną automatycznie wyszukane, pod warunkiem że do utworzenia i wypełnienia jednolitego europejskiego dokumentu zamówienia wykorzystany zostanie elektroniczny serwis poświęcony jednolitemu europejskiemu dokumentowi zamówienia¹. Adres publikacyjny stosownego ogłoszenia² w Dzienniku Urzędowym Unii Europejskiej:
Dz. U. UE S numer [], data [], strona [],
Numer ogłoszenia w Dz. U. S: [][][][]/S [][][]-[][][][][][][][][][]
Jeżeli nie opublikowano zaproszenia do ubiegania się o zamówienie w Dz. U., instytucja zamawiająca lub podmiot zamawiający muszą wypełnić informacje umożliwiające jednoznaczne zidentyfikowanie postępowania o udzielenie zamówienia:
W przypadku gdy publikacja ogłoszenia w Dzienniku Urzędowym Unii Europejskiej nie jest wymagana, proszę podać inne informacje umożliwiające jednoznaczne zidentyfikowanie postępowania o udzielenie zamówienia (np. adres publikacyjny na poziomie krajowym): [.....]

INFORMACJE NA TEMAT POSTĘPOWANIA O UDZIELENIE ZAMÓWIENIA

Tożsamość zamawiającego:	Odpowiedź:
Nazwa:	Samodzielny Publiczny Zespół Zakładów Opieki Zdrowotnej w Nisku
Jakiego zamówienia dotyczy niniejszy dokument?	Odpowiedź:
Tytuł lub krótki opis udzielanego zamówienia:	Dostawa, montaż i uruchomienie tomografu komputerowego, aparatów ultrasonograficznych i aparatu RTG przyłóżkowego do Szpitala Powiatowego im. PCK w Nisku
Numer referencyjny nadany sprawie przez instytucję zamawiającą lub podmiot zamawiający, (jeżeli dotyczy):	Z.II.260.50.Zp.2017

**Część II: Informacje dotyczące wykonawcy
A: INFORMACJE NA TEMAT WYKONAWCY**

Identyfikacja:	Odpowiedź:
Nazwa:	
Numer VAT, jeżeli dotyczy ³ : Jeżeli numer VAT nie ma zastosowania, proszę podać inny krajowy numer identyfikacyjny, jeżeli jest wymagany i ma zastosowanie ⁴ .	[.....] [.....]

¹ Służby Komisji udostępnią instytucjom zamawiającym, podmiotom zamawiającym, wykonawcom, dostawcom usług elektronicznych i innym zainteresowanym stronom bezpłatny elektroniczny serwis poświęcony jednolitemu europejskiemu dokumentowi zamówienia.

² W przypadku instytucji zamawiających: wstępne ogłoszenie informacyjne wykorzystywane jako zaproszenie do ubiegania się o zamówienie albo ogłoszenie o zamówieniu.

W przypadku podmiotów zamawiających: okresowe ogłoszenie informacyjne wykorzystywane jako zaproszenie do ubiegania się o zamówienie, ogłoszenie o zamówieniu lub ogłoszenie o istnieniu systemu kwalifikowania.

³ W przypadku wykonawców posługujących się numerem VAT należy wpisać ten numer (Numer Identyfikacji Podatkowej poprzedzony symbolem PL).

⁴ W przypadku wykonawców nieposługujących się numerem VAT należy wpisać numer, którym wykonawca posługuje się w związku z prowadzoną działalnością: odpowiednio REGON, Numer Identyfikacji Podatkowej.

Specyfikacja Istotnych Warunków Zamówienia
Dostawa, montaż i uruchomienie tomografu komputerowego, aparatów ultrasonograficznych i aparatu RTG przyłóżkowego do Szpitala Powiatowego im. PCK w Nisku

Adres pocztowy:	
Osoba lub osoby wyznaczone do kontaktów ⁵ :	[.....]
Telefon:	[.....]
Adres e-mail:	[.....]
Adres internetowy (adres www), (jeżeli dotyczy):	[.....]
Informacje ogólne:	Odpowiedź:
Czy wykonawca jest mikroprzedsiębiorstwem bądź małym lub średnim przedsiębiorstwem ⁶ ?	<input type="checkbox"/> Tak <input type="checkbox"/> Nie
Jedynie w przypadku, gdy zamówienie jest zastrzeżone⁷: czy wykonawca jest zakładem pracy chronionej, „przedsiębiorstwem społecznym” ⁸ lub czy będzie realizował zamówienie w ramach programów zatrudnienia chronionego? Jeżeli tak, jaki jest odpowiedni odsetek pracowników niepełnosprawnych lub defaworyzowanych? Jeżeli jest to wymagane, proszę określić, do której kategorii lub których kategorii pracowników niepełnosprawnych lub defaworyzowanych należą dani pracownicy.	<input type="checkbox"/> Tak <input type="checkbox"/> Nie [.....] [.....]
Jeżeli dotyczy, czy wykonawca jest wpisany do urzędowego wykazu zatwierdzonych wykonawców lub posiada równoważne zaświadczenie (np. w ramach krajowego systemu (wstępnego) kwalifikowania) ⁹ ?	<input type="checkbox"/> Tak <input type="checkbox"/> Nie <input type="checkbox"/> Nie dotyczy
Jeżeli tak: Proszę udzielić odpowiedzi w pozostałych fragmentach niniejszej sekcji, w sekcji B i, w odpowiednich przypadkach, sekcji C niniejszej części, uzupełnić część V (w stosownych przypadkach) oraz w każdym przypadku wypełnić i podpisać część VI. a) Proszę podać nazwę wykazu lub zaświadczenia i odpowiedni numer rejestracyjny lub numer zaświadczenia, jeżeli dotyczy:	a) [.....]

W przypadku osób fizycznych nie prowadzących działalności gospodarczej, które do celów podatkowych posługują się numerem ewidencyjnym Pesel, należy wpisać ten numer.

⁵ Proszę powtórzyć informacje dotyczące osób wyznaczonych do kontaktów tyle razy, ile jest to konieczne.

⁶ Zgodnie z zaleceniem Komisji z dnia 6 maja 2003 r. dotyczącym definicji mikroprzedsiębiorstw oraz małych i średnich przedsiębiorstw (Dz. Urz. UE L 124 z 20.5.2003, str. 36):

Mikroprzedsiębiorstwo: przedsiębiorstwo, które zatrudnia mniej niż 10 osób i którego roczny obrót lub roczna suma bilansowa nie przekracza 2 miliony EUR;

Małe przedsiębiorstwo: przedsiębiorstwo, które zatrudnia mniej niż 50 osób i którego roczny obrót lub roczna suma bilansowa nie przekracza 10 milionów EUR.

Średnie przedsiębiorstwa: przedsiębiorstwa, które nie są mikroprzedsiębiorstwami ani małymi przedsiębiorstwami i które zatrudniają mniej niż 250 osób i których roczny obrót nie przekracza 50 milionów EUR lub roczna suma bilansowa nie przekracza 43 milionów EUR.

⁷ Zob. Ogłoszenie o zamówieniu, pkt III.1.5.

⁸ Tj. przedsiębiorstwem, którego głównym celem jest społeczna i zawodowa integracja osób niepełnosprawnych lub defaworyzowanych.

⁹ Polscy wykonawcy w tej podsekcji zaznaczają opcję „nie dotyczy” i pozostawiają dalszą część podsekcji niewypełnioną.

¹⁰ Dane referencyjne i klasyfikacja, o ile istnieją, są określone na zaświadczeniu.

Specyfikacja Istotnych Warunków Zamówienia
Dostawa, montaż i uruchomienie tomografu komputerowego, aparatów ultrasonograficznych i aparatu RTG przyłóżkowego do Szpitala Powiatowego im. PCK w Nisku

<p>b) Jeżeli poświadczenie wpisu do wykazu lub wydania zaświadczenia jest dostępne w formie elektronicznej, proszę podać:</p> <p>c) Proszę podać dane referencyjne stanowiące podstawę wpisu do wykazu lub wydania zaświadczenia oraz, w stosownych przypadkach, klasyfikację nadaną w urzędowym wykazie¹⁰:</p>	<p>b) (adres internetowy, wydający urząd lub organ, dokładne dane referencyjne dokumentacji): [.....][.....][.....][.....]</p> <p>c) [.....]</p>
<p>d) Czy wpis do wykazu lub wydane zaświadczenie obejmują wszystkie wymagane kryteria kwalifikacji? Jeżeli nie: Proszę dodatkowo uzupełnić brakujące informacje w części IV w sekcjach A, B, C lub D, w zależności od przypadku.</p> <p>WYŁĄCZNIE, jeżeli jest to wymagane w stosownym ogłoszeniu lub dokumentach zamówienia:</p> <p>e) Czy wykonawca będzie w stanie przedstawić zaświadczenie odnoszące się do płatności składek na ubezpieczenie społeczne i podatków lub przedstawić informacje, które umożliwią instytucji zamawiającej lub podmiotowi zamawiającemu uzyskanie tego zaświadczenia bezpośrednio za pomocą bezpłatnej krajowej bazy danych w dowolnym państwie członkowskim?</p> <p>Jeżeli odnośna dokumentacja jest dostępna w formie elektronicznej, proszę wskazać:</p>	<p><input type="checkbox"/> Tak <input type="checkbox"/> Nie</p> <p><input type="checkbox"/> Tak <input type="checkbox"/> Nie</p> <p>(adres internetowy, wydający urząd lub organ, dokładne dane referencyjne dokumentacji): [.....][.....][.....][.....]</p>
<p>Rodzaj uczestnictwa:</p>	<p>Odpowiedź:</p>
<p>Czy wykonawca bierze udział w postępowaniu o udzielenie zamówienia wspólnie z innymi wykonawcami¹¹?</p>	<p><input type="checkbox"/> Tak <input type="checkbox"/> Nie</p>
<p>Jeżeli tak, proszę dopilnować, aby pozostali uczestnicy przedstawili odrębne jednolite europejskie dokumenty zamówienia</p>	
<p>Jeżeli tak:</p> <p>a) Proszę wskazać rolę wykonawcy w grupie (lider, odpowiedzialny za określone zadania itd.):</p> <p>b) Proszę wskazać pozostałych wykonawców biorących wspólnie udział w postępowaniu o udzielenie zamówienia:</p> <p>c) W stosownych przypadkach nazwa grupy biorącej udział:</p>	<p>a) [.....]</p> <p>b) [.....]</p> <p>c) [.....]</p>

¹¹ Zwłaszcza w ramach grupy, konsorcjum, spółki joint venture lub podobnego podmiotu.

Specyfikacja Istotnych Warunków Zamówienia
Dostawa, montaż i uruchomienie tomografu komputerowego, aparatów ultrasonograficznych i aparatu RTG przyłóżkowego do Szpitala Powiatowego im. PCK w Nisku

Części	Odpowiedź:
W stosownych przypadkach wskazanie części zamówienia, w odniesieniu do której (których) wykonawca zamierza złożyć ofertę.	[.....]

B: INFORMACJE NA TEMAT PRZEDSTAWICIELI WYKONAWCY

W stosownych przypadkach proszę podać imię i nazwisko (imiona i nazwiska) oraz adres(-y) osoby (osób) upoważnionej(-ych) do reprezentowania wykonawcy na potrzeby niniejszego postępowania o udzielenie zamówienia.

Osoby upoważnione do reprezentowania, o ile istnieją:	Odpowiedź:
Imię i nazwisko, wraz z datą i miejscem urodzenia, jeżeli są wymagane:	[.....] [.....]
Stanowisko/Działający(-a) jako:	[.....]
Adres pocztowy:	[.....]
Telefon:	[.....]
Adres e-mail:	[.....]
W razie potrzeby proszę podać szczegółowe informacje dotyczące przedstawicielstwa (jego form, zakresu, celu itd.):	[.....]

C: INFORMACJE NA TEMAT POLEGANIA NA ZDOLNOŚCI INNYCH PODMIOTÓW

Zależność od innych podmiotów:	Odpowiedź:
Czy wykonawca polega na zdolności innych podmiotów w celu spełnienia kryteriów kwalifikacji określonych poniżej w części IV oraz (ewentualnych) kryteriów i zasad określonych poniżej w części V?	<input type="checkbox"/> Tak <input type="checkbox"/> Nie

Jeżeli tak, należy przedstawić – dla każdego z podmiotów, których to dotyczy – odrębny formularz jednolitego europejskiego dokumentu zamówienia zawierający informacje wymagane w części II sekcje A i B, w części III (podstawy wykluczenia) oraz w – zakresie, w jakim korzysta z zasobów podmiotu trzeciego - w części IV (kryteria kwalifikacji). Takie formularze powinny być wypełnione i podpisane przez te podmioty.

Powyższe dotyczy również wszystkich pracowników technicznych lub służb technicznych, nienależących bezpośrednio do przedsiębiorstwa danego wykonawcy, w szczególności tych odpowiedzialnych za kontrolę jakości, a w przypadku zamówień publicznych na roboty budowlane – tych, do których wykonawca będzie mógł się zwrócić o wykonanie robót budowlanych.

O ile ma to znaczenie dla określonych zdolności, na których polega wykonawca, należy dołączyć – dla każdego z podmiotów, których to dotyczy – informacje wymagane w częściach IV i V¹².

¹² Np. dla służb technicznych zaangażowanych w kontrolę jakości należy uzupełnić część IV, sekcja C, pkt 3.

Specyfikacja Istotnych Warunków Zamówienia
Dostawa, montaż i uruchomienie tomografu komputerowego, aparatów ultrasonograficznych i aparatu RTG przyłóżkowego do Szpitala Powiatowego im. PCK w Nisku

D: INFORMACJE DOTYCZĄCE PODWYKONAWCÓW, NA KTÓRYCH ZDOLNOŚCI WYKONAWCA NIE POLEGA

Podwykonawstwo:	Odpowiedź:
Czy wykonawca zamierza zlecić osobom trzecim podwykonawstwo jakiegokolwiek części zamówienia?	<input type="checkbox"/> Tak <input type="checkbox"/> Nie Jeżeli tak i o ile jest to wiadome , proszę podać wykaz proponowanych podwykonawców: [...]

Jeżeli zamawiający żąda przedstawienia tych informacji oprócz informacji wymaganych w niniejszej sekcji, proszę przedstawić – dla każdego podwykonawcy (każdej kategorii podwykonawców), których to dotyczy – informacje wymagane w niniejszej części sekcja A i B oraz w części III.

Część III: Podstawy wykluczenia

A: PODSTAWY ZWIĄZANE Z WYROKAMI SKAZUJĄCYMI ZA PRZESTĘPSTWO

W art. 57 ust. 1 dyrektywy 2014/24/UE określono następujące powody wykluczenia:

1. udział w organizacji przestępczej¹³;
2. korupcja¹⁴;
3. nadużycie finansowe¹⁵;
4. przestępstwa terrorystyczne lub przestępstwa związane z działalnością terrorystyczną¹⁶;
5. pranie pieniędzy lub finansowanie terroryzmu¹⁷;
6. praca dzieci i inne formy handlu ludźmi¹⁸.

Podstawy związane z wyrokami skazującymi za przestępstwo na podstawie przepisów krajowych stanowiących wdrożenie podstaw określonych w art. 57 ust. 1 wspomnianej dyrektywy:	Odpowiedź:
Czy w stosunku do samego wykonawcy bądź jakiegokolwiek osoby będącej członkiem organów administracyjnych, zarządzających lub nadzorczych wykonawcy, lub posiadającej w przedsiębiorstwie wykonawcy uprawnienia do reprezentowania, uprawnienia decyzyjne lub kontrolne, wydany został prawomocny wyrok z jednego z wyżej wymienionych powodów, orzeczeniem sprzed najwyżej pięciu lat lub w którym okres wykluczenia określony bezpośrednio w wyroku nadal obowiązuje?	<input type="checkbox"/> Tak <input type="checkbox"/> Nie Jeżeli odnośna dokumentacja jest dostępna w formie elektronicznej, proszę wskazać: (adres internetowy, wydający urząd lub organ, dokładne dane referencyjne dokumentacji): [...]

¹³ Zgodnie z definicją zawartą w art. 2 decyzji ramowej Rady 2008/841/WSiSW z dnia 24 października 2008r. w sprawie zwalczania przestępczości zorganizowanej (Dz.U. L 300 z 11.11.2008, s. 42).

¹⁴ Zgodnie z definicją zawartą w art. 3 Konwencji w sprawie zwalczania korupcji urzędników Wspólnot Europejskich i urzędników państw członkowskich Unii Europejskiej (Dz.U. C 195 z 25.6.1997, s. 1) i w art. 2 ust. 1 decyzji ramowej Rady 2003/568/WSiSW z dnia 22 lipca 2003r. w sprawie zwalczania korupcji w sektorze prywatnym (Dz.U. L 192 z 31.7.2003, s. 54). Ta podstawa wykluczenia obejmuje również korupcję w prawie krajowym instytucji zamawiającej (podmiotu zamawiającego) lub wykonawcy.

¹⁵ W rozumieniu art. 1 Konwencji w sprawie ochrony interesów finansowych Wspólnot Europejskich (Dz.U. C 316 z 27.11.1995, s. 48).

¹⁶ Zgodnie z definicją zawartą w art. 1 i 3 decyzji ramowej Rady z dnia 13 czerwca 2002r. w sprawie zwalczania terroryzmu (Dz.U. L 164 z 22.6.2002, s. 3). Ta podstawa wykluczenia obejmuje również podleganie do popełnienia przestępstwa, pomocnictwo współsprawstwo lub usiłowanie popełnienia przestępstwa, o których mowa w art. 4 tejże decyzji ramowej.

¹⁷ Zgodnie z definicją zawartą w art. 1 dyrektywy 2005/60/WE Parlamentu Europejskiego i Rady z dnia 26 października 2005 r. w sprawie przeciwdziałania korzystaniu z systemu finansowego w celu prania pieniędzy oraz finansowania terroryzmu (Dz.U. L 309 z 25.11.2005, s. 15).

¹⁸ Zgodnie z definicją zawartą w art. 2 dyrektywy Parlamentu Europejskiego i Rady 2011/36/UE z dnia 5 kwietnia 2011 r. w sprawie zapobiegania handlowi ludźmi i zwalczania tego procederu oraz ochrony ofiar, zastępującej decyzję ramową Rady 2002/629/WSiSW (Dz.U. L 101 z 15.4.2011, s. 1).

¹⁹ Proszę powtórzyć tyle razy ile jest to konieczne.

Specyfikacja Istotnych Warunków Zamówienia
Dostawa, montaż i uruchomienie tomografu komputerowego, aparatów ultrasonograficznych i aparatu RTG przyłóżkowego do Szpitala Powiatowego im. PCK w Nisku

<p>Jeżeli tak, proszę podać²⁰:</p> <p>a) datę wyroku, określić, których spośród punktów 1–6 on dotyczy, oraz podać powód(-ody) skazania;</p> <p>b) wskazać, kto został skazany [...];</p> <p>c) w zakresie, w jakim zostało to bezpośrednio ustalone w wyroku:</p>	<p>a) data: [...], punkt(-y): [...], powód(-ody): [...]</p> <p>b) [.....]</p> <p>c) długość okresu wykluczenia [...] oraz punkt (-y), którego (-ych) to dotyczy.</p> <p>Jeżeli odnośna dokumentacja jest dostępna w formie elektronicznej, proszę wskazać: (adres internetowy, wydający urząd lub organ, dokładne dane referencyjne dokumentacji): [.....][.....][.....][.....]²¹</p>
<p>W przypadku skazania, czy wykonawca przedsięwziął środki w celu wykazania swojej rzetelności pomimo istnienia odpowiedniej podstawy wykluczenia²² („samooczyszczenie”)?</p>	<p><input type="checkbox"/> Tak <input type="checkbox"/> Nie</p>
<p>Jeżeli tak, proszę opisać przedsięwzięte środki²³:</p>	<p>[.....]</p>

B: PODSTAWY ZWIĄZANE Z PŁATNOŚCIĄ PODATKÓW LUB SKŁADEK NA UBEZPIECZENIE SPOŁECZNE

<p>Płatność podatków lub składek na ubezpieczenie społeczne:</p>	<p>Odpowiedź:</p>	
<p>Czy wykonawca wywiązał się ze wszystkich obowiązków dotyczących płatności podatków lub składek na ubezpieczenie społeczne, zarówno w państwie, w którym ma siedzibę, jak i w państwie członkowskim instytucji zamawiającej lub podmiotu zamawiającego, jeżeli jest ono inne niż państwo siedziby?</p>	<p><input type="checkbox"/> Tak <input type="checkbox"/> Nie</p>	
	<p>Podatki</p>	<p>Składki na ubezpieczenia społeczne</p>

²⁰ Proszę powtórzyć tyle razy ile jest to konieczne.

²¹ Proszę powtórzyć tyle razy ile jest to konieczne.

²² Zgodnie z przepisami krajowymi wdrażającymi art. 57 ust. 6 dyrektywy 2014/24/UE.

²³ Uwzględniając charakter popełnionych przestępstw (jednorazowe, powtarzające się, systematyczne itd.), objaśnienie powinno wykazywać stosowność przedsięwziętych środków.

Specyfikacja Istotnych Warunków Zamówienia
Dostawa, montaż i uruchomienie tomografu komputerowego, aparatów ultrasonograficznych i aparatu RTG przyłóżkowego do Szpitala Powiatowego im. PCK w Nisku

<p>Jeżeli nie, proszę wskazać:</p> <p>a) państwo lub państwo członkowskie, którego to dotyczy;</p> <p>b) jakiej kwoty to dotyczy?</p> <p>c) w jaki sposób zostało ustalone to naruszenie obowiązków:</p> <p>1) w trybie decyzji sądowej lub administracyjnej:</p> <p>- Czy ta decyzja jest ostateczna i wiążąca?</p> <p>- Proszę podać datę wyroku lub decyzji.</p> <p>- W przypadku wyroku, o ile została w nim bezpośrednio określona, długość okresu wykluczenia:</p> <p>2) w inny sposób? Proszę sprecyzować, w jaki:</p> <p>d) Czy wykonawca spełnił lub spełni swoje obowiązki, dokonując płatności należnych podatków lub składek na ubezpieczenie społeczne, lub też zawierając wiążące porozumienia w celu spłaty tych należności, obejmujące w stosownych przypadkach narosłe odsetki lub grzywny?</p>	<p>a) [.....]</p> <p>b) [.....]</p> <p>c1) <input type="checkbox"/> Tak <input type="checkbox"/> Nie</p> <p>- <input type="checkbox"/> Tak <input type="checkbox"/> Nie</p> <p>- [.....]</p> <p>- [.....]</p> <p>c2) [.....]</p> <p>d) <input type="checkbox"/> Tak <input type="checkbox"/> Nie</p> <p>Jeżeli tak, proszę podać szczegółowe informacje na ten temat: [.....]</p>	<p>a) [.....]</p> <p>b) [.....]</p> <p>c1) <input type="checkbox"/> Tak <input type="checkbox"/> Nie</p> <p>- <input type="checkbox"/> Tak <input type="checkbox"/> Nie</p> <p>- [.....]</p> <p>- [.....]</p> <p>c2) [.....]</p> <p>d) <input type="checkbox"/> Tak <input type="checkbox"/> Nie</p> <p>Jeżeli tak, proszę podać szczegółowe informacje na ten temat: [.....]</p>
--	--	--

<p>Jeżeli odnośna dokumentacja dotycząca płatności podatków lub składek na ubezpieczenie społeczne jest dostępna w formie elektronicznej, proszę wskazać:</p>	<p>(adres internetowy, wydający urząd lub organ, dokładne dane referencyjne dokumentacji)²⁴: [.....] [.....] [.....]</p>
---	---

**C: PODSTAWY ZWIĄZANE Z NIWYPŁACALNOŚCIĄ, KONFLIKTEM INTERESÓW
LUB WYKROCZENIAMI ZAWODOWYMI²⁵**

Należy zauważyć, że do celów niniejszego zamówienia niektóre z poniższych podstaw wykluczenia mogą być zdefiniowane bardziej precyzyjnie w prawie krajowym, w stosownym ogłoszeniu lub w dokumentach zamówienia.

<p>Informacje dotyczące ewentualnej niewypłacalności, konfliktu interesów lub wykroczeń zawodowych</p>	<p>Odpowiedź:</p>
<p>Czy wykonawca, wedle własnej wiedzy, naruszył swoje obowiązki w dziedzinie prawa środowiska, prawa socjalnego i prawa pracy²⁶?</p>	<p><input type="checkbox"/> Tak <input type="checkbox"/> Nie</p> <p>Jeżeli tak, czy wykonawca przedsięwziął środki w celu wykazania swojej rzetelności pomimo istnienia odpowiedniej podstawy wykluczenia („samooczyszczenie”)?</p> <p><input type="checkbox"/> Tak <input type="checkbox"/> Nie</p> <p>Jeżeli tak, proszę opisać przedsięwzięte środki: [.....]</p>

²⁴ Proszę powtórzyć tyle razy ile jest to konieczne.

²⁵ Zob. art. 57 ust. 4 dyrektywy 2014/24/UE.

²⁶ O których mowa, do celów niniejszego zamówienia, w prawie krajowym, w stosownym ogłoszeniu lub w dokumentach zamówienia, bądź w art. 18 ust. 2 dyrektywy 2014/24/UE.

Specyfikacja Istotnych Warunków Zamówienia
Dostawa, montaż i uruchomienie tomografu komputerowego, aparatów ultrasonograficznych i aparatu RTG przyłóżkowego do Szpitala Powiatowego im. PCK w Nisku

<p>Czy wykonawca znajduje się w jednej z następujących sytuacji²⁷:</p> <p>a) zbankrutował; lub</p> <p>b) prowadzone jest wobec niego postępowanie upadłościowe lub likwidacyjne; lub</p> <p>c) zawarł układ z wierzycielami; lub</p> <p>d) znajduje się w innej tego rodzaju sytuacji wynikającej z podobnej procedury przewidzianej w krajowych przepisach ustawowych i wykonawczych; lub</p> <p>e) jego aktywami zarządza likwidator lub sąd; lub</p> <p>f) jego działalność gospodarcza jest zawieszona?</p> <p>Jeżeli tak:</p> <ul style="list-style-type: none"> - Proszę podać szczegółowe informacje: - Proszę podać powody, które pomimo powyższej sytuacji umożliwiają realizację zamówienia, z uwzględnieniem mających zastosowanie przepisów krajowych i środków dotyczących kontynuowania działalności gospodarczej²⁸. <p><i>Jeżeli odnośna dokumentacja jest dostępna w formie elektronicznej, proszę wskazać:</i></p>	<p><input type="checkbox"/> Tak <input type="checkbox"/> Nie</p> <p>– [.....]</p> <p>– [.....]</p> <p><i>(adres internetowy, wydający urząd lub organ, dokładne dane referencyjne dokumentacji):</i> [.....][.....][.....]</p>
<p>Czy wykonawca jest winien poważnego wykroczenia zawodowego²⁹?</p> <p>Jeżeli tak, proszę podać szczegółowe informacje na ten temat:</p>	<p><input type="checkbox"/> Tak <input type="checkbox"/> Nie</p> <p>[.....]</p> <p>Jeżeli tak, czy wykonawca przedsięwziął środki w celu samooczyszczenia?</p> <p><input type="checkbox"/> Tak <input type="checkbox"/> Nie</p> <p>Jeżeli tak, proszę opisać przedsięwzięte środki: [.....]</p>
<p>Czy wykonawca zawarł z innymi wykonawcami porozumienia mające na celu zakłócenie konkurencji?</p> <p>Jeżeli tak, proszę podać szczegółowe informacje na ten temat:</p>	<p><input type="checkbox"/> Tak <input type="checkbox"/> Nie</p> <p>[.....]</p> <p>Jeżeli tak, czy wykonawca przedsięwziął środki w celu samooczyszczenia?</p> <p><input type="checkbox"/> Tak <input type="checkbox"/> Nie</p>

²⁷ Zob. przepisy krajowe, stosowne ogłoszenie lub dokumenty zamówienia.

²⁸ Nie trzeba podawać tych informacji, jeżeli wykluczenie wykonawców w jednym z przypadków wymienionych w lit. a) – f) stało się obowiązkowe na mocy obowiązującego prawa krajowego bez żadnej możliwości odstępstwa w sytuacji, gdy wykonawcy są pomimo to w stanie zrealizować zamówienie.

²⁹ W stosownych przypadkach zob. definicje w prawie krajowym, stosowny, ogłoszeniu lub dokumentach zamówienia.

Specyfikacja Istotnych Warunków Zamówienia
Dostawa, montaż i uruchomienie tomografu komputerowego, aparatów ultrasonograficznych i aparatu RTG przyłóżkowego do Szpitala Powiatowego im. PCK w Nisku

	<p>Jeżeli tak, proszę opisać przedsięwzięte środki: [.....]</p>
<p>Czy wykonawca wie o jakimkolwiek konflikcie interesów spowodowanym jego udziałem w postępowaniu o udzielenie zamówienia³⁰?</p> <p>Jeżeli tak, proszę podać szczegółowe informacje na ten temat:</p>	<p><input type="checkbox"/> Tak <input type="checkbox"/> Nie</p> <p>[.....]</p>
<p>Czy wykonawca lub przedsiębiorstwo związane z wykonawcą doradzał(-o) instytucji zamawiającej lub podmiotowi zamawiającemu bądź był(-o) w inny sposób zaangażowany(-e) w przygotowanie postępowania o udzielenie zamówienia?</p> <p>Jeżeli tak, proszę podać szczegółowe informacje na ten temat:</p>	<p><input type="checkbox"/> Tak <input type="checkbox"/> Nie</p> <p>[.....]</p>
<p>Czy wykonawca znajdował się w sytuacji, w której wcześniejsza umowa w sprawie zamówienia publicznego, wcześniejsza umowa z podmiotem zamawiającym lub wcześniejsza umowa w sprawie koncesji została rozwiązana przed czasem, lub w której nałożone zostało odszkodowanie bądź inne porównywalne sankcje w związku z tą wcześniejszą umową?</p> <p>Jeżeli tak, proszę podać szczegółowe informacje na ten temat:</p>	<p><input type="checkbox"/> Tak <input type="checkbox"/> Nie</p> <p>[.....]</p> <p>Jeżeli tak, czy wykonawca przedsięwziął środki w celu samooczyszczenia?</p> <p><input type="checkbox"/> Tak <input type="checkbox"/> Nie</p> <p>Jeżeli tak, proszę opisać przedsięwzięte środki: [.....]</p>
<p>Czy wykonawca może potwierdzić, że:</p> <p>a) nie jest winny poważnego wprowadzenia w błąd przy dostarczaniu informacji wymaganych do weryfikacji braku podstaw wykluczenia lub do weryfikacji spełnienia kryteriów kwalifikacji;</p> <p>b) nie zataił tych informacji;</p> <p>c) jest w stanie niezwłocznie przedstawić dokumenty potwierdzające wymagane przez instytucję zamawiającą lub podmiot zamawiający; oraz</p> <p>d) nie przedsięwziął kroków, aby w bezprawny sposób wpłynąć na proces podejmowania decyzji przez instytucję zamawiającą lub podmiot zamawiający, pozyskać informacje poufne, które mogą dać mu nienależną przewagę w postępowaniu o udzielenie zamówienia, lub wskutek zaniedbania przedstawić wprowadzające w błąd informacje, które mogą mieć istotny wpływ na decyzje w sprawie wykluczenia, kwalifikacji lub udzielenia zamówienia?</p>	<p><input type="checkbox"/> Tak <input type="checkbox"/> Nie</p>

³⁰ Wskazany w prawie krajowym, stosownym ogłoszeniu lub dokumentach zamówienia.

**D: INNE PODSTAWY WYKLUCZENIA, KTÓRE MOGĄ BYĆ PRZEWIDZIANE
W PRZEPISACH KRAJOWYCH PAŃSTWA CZŁONKOWSKIEGO INSTYTUCJI ZAMAWIAJĄCEJ
LUB PODMIOTU ZAMAWIAJĄCEGO**

Podstawy wykluczenia o charakterze wyłącznie krajowym	Odpowiedź:
<p>Czy mają zastosowanie podstawy wykluczenia o charakterze wyłącznie krajowym określone w stosownym ogłoszeniu lub w dokumentach zamówienia?</p> <p><i>Jeżeli dokumentacja wymagana w stosownym ogłoszeniu lub w dokumentach zamówienia jest dostępna w formie elektronicznej, proszę wskazać:</i></p>	<p><input type="checkbox"/> Tak <input type="checkbox"/> Nie</p> <p><i>(adres internetowy, wydający urząd lub organ, dokładne dane referencyjne dokumentacji):</i> [.....][.....][.....]³¹</p>
<p>W przypadku, gdy ma zastosowanie którakolwiek z podstaw wykluczenia o charakterze wyłącznie krajowym, czy wykonawca przedsięwziął środki w celu samoczyszczenia?</p> <p>Jeżeli tak, proszę opisać przedsięwzięte środki:</p>	<p><input type="checkbox"/> Tak <input type="checkbox"/> Nie</p> <p>[.....]</p>

Część IV: Kryteria kwalifikacji

W odniesieniu do kryteriów kwalifikacji (sekcja α lub sekcje A–D w niniejszej części) wykonawca oświadcza, że:

α: OGÓLNE OŚWIADCZENIE DOTYCZĄCE WSZYSTKICH KRYTERIÓW KWALIFIKACJI

Spełnienie wszystkich wymaganych kryteriów kwalifikacji	Odpowiedź:
Spełnia wymagane kryteria kwalifikacji:	<input type="checkbox"/> Tak <input type="checkbox"/> Nie

A: KOMPETENCJE

Wykonawca powinien przedstawić informacje jedynie w przypadku, gdy instytucja zamawiająca lub podmiot zamawiający wymagają danych kryteriów kwalifikacji w stosownym ogłoszeniu lub w dokumentach zamówienia, o których mowa w ogłoszeniu.

Kompetencje	Odpowiedź:
<p>1) Figuruje w odpowiednim rejestrze zawodowym lub handlowym prowadzonym w państwie członkowskim siedziby wykonawcy³²:</p> <p><i>Jeżeli odnośna dokumentacja jest dostępna w formie elektronicznej, proszę wskazać:</i></p>	<p>[.....]</p> <p><i>(adres internetowy, wydający urząd lub organ, dokładne dane referencyjne dokumentacji): [.....][.....][.....]</i></p>

³¹ Proszę powtórzyć tyle razy ile jest to konieczne.

³² Zgodnie z opisem w załączniku XI do dyrektywy 2014/24/UE; wykonawcy z niektórych państw członkowskich mogą być zobowiązani do spełnienia innych wymogów określonych w tym załączniku.

Specyfikacja Istotnych Warunków Zamówienia
Dostawa, montaż i uruchomienie tomografu komputerowego, aparatów ultrasonograficznych i aparatu RTG przyłóżkowego do Szpitala Powiatowego im. PCK w Nisku

<p>2) W odniesieniu do zamówień publicznych na usługi:</p> <p>Czy konieczne jest posiadanie określonego zezwolenia lub bycie członkiem określonej organizacji, aby mieć możliwość świadczenia usługi, o której mowa, w państwie siedziby wykonawcy?</p> <p><i>Jeżeli odnośna dokumentacja jest dostępna w formie elektronicznej, proszę wskazać:</i></p>	<p><input type="checkbox"/> Tak <input type="checkbox"/> Nie</p> <p>Jeżeli tak, proszę określić, o jakie zezwolenie lub status członkowski chodzi, i wskazać, czy wykonawca je posiada:</p> <p>[.....] <input type="checkbox"/> Tak <input type="checkbox"/> Nie</p> <p><i>(adres internetowy, wydający urząd lub organ, dokładne dane referencyjne dokumentacji): [.....][.....][.....]</i></p>
---	--

B: SYTUACJA EKONOMICZNA I FINANSOWA

Wykonawca powinien przedstawić informacje jedynie w przypadku, gdy instytucja zamawiająca lub podmiot zamawiający wymagają danych kryteriów kwalifikacji w stosownym ogłoszeniu lub w dokumentach zamówienia, o których mowa w ogłoszeniu.

Sytuacja ekonomiczna i finansowa	Odpowiedź:
<p>1a) Jego („ogólny”) roczny obrót w ciągu określonej liczby lat obrotowych wymaganej w stosownym ogłoszeniu lub dokumentach zamówienia jest następujący:</p> <p>lub</p> <p>1b) Jego średni roczny obrót w ciągu określonej liczby lat wymaganej w stosownym ogłoszeniu lub dokumentach zamówienia jest następujący³³:</p> <p><i>Jeżeli odnośna dokumentacja jest dostępna w formie elektronicznej, proszę wskazać:</i></p>	<p>rok: [.....] obrót: [.....] [.....] waluta rok: [.....] obrót: [.....] [.....] waluta rok: [.....] obrót: [.....] [.....] waluta</p> <p>(liczba lat, średni obrót): [.....], [.....] [.....] waluta</p> <p><i>(adres internetowy, wydający urząd lub organ, dokładne dane referencyjne dokumentacji): [.....][.....][.....]</i></p>
<p>2a) Jego roczny („specyficzny”) obróć w obszarze działalności gospodarczej objętym zamówieniem i określonym w stosownym ogłoszeniu lub dokumentach zamówienia w ciągu wymaganej liczby lat obrotowych jest następujący:</p> <p>lub</p> <p>2b) Jego średni roczny obrót w przedmiotowym obszarze i w ciągu określonej liczby lat wymaganej w stosownym ogłoszeniu lub dokumentach zamówienia jest następujący³⁴:</p> <p><i>Jeżeli odnośna dokumentacja jest dostępna w formie elektronicznej, proszę wskazać:</i></p>	<p>rok: [.....] obrót: [.....] [.....] waluta rok: [.....] obrót: [.....] [.....] waluta rok: [.....] obrót: [.....] [.....] waluta</p> <p>(liczba lat, średni obrót): [.....], [.....] [.....] waluta</p> <p><i>(adres internetowy, wydający urząd lub organ, dokładne dane referencyjne dokumentacji): [.....][.....][.....]</i></p>

³³ Jedynie, jeśli jest to dopuszczalne w stosownym ogłoszeniu lub dokumentach zamówienia.

³⁴ Jedynie, jeśli jest to dopuszczalne w stosownym ogłoszeniu lub dokumentach zamówienia.

Specyfikacja Istotnych Warunków Zamówienia
Dostawa, montaż i uruchomienie tomografu komputerowego, aparatów ultrasonograficznych i aparatu RTG przyłóżkowego do Szpitala Powiatowego im. PCK w Nisku

<p>3) W przypadku, gdy informacje dotyczące obrotu (ogólnego lub specyficznego) nie są dostępne za cały wymagany okres, proszę podać datę założenia przedsiębiorstwa wykonawcy lub rozpoczęcia działalności przez wykonawcę:</p>	<p>[.....]</p>
<p>4) W odniesieniu do wskaźników finansowych³⁵ określonych w stosownym ogłoszeniu lub dokumentach zamówienia wykonawca oświadcza, że aktualna(-e) wartość(-ci) wymaganego(-ych) wskaźnika(-ów) jest (są) następująca(-e):</p> <p>Jeżeli odnośna dokumentacja jest dostępna w formie elektronicznej, proszę wskazać:</p>	<p>(określenie wymaganego wskaźnika – stosunek X do Y³⁶ – oraz wartość):</p> <p>[.....], [.....]³⁷</p> <p>(adres internetowy, wydający urząd lub organ, dokładne dane referencyjne dokumentacji):</p> <p>[.....][.....][.....]</p>
<p>5) W ramach ubezpieczenia z tytułu ryzyka zawodowego wykonawca jest ubezpieczony na następującą kwotę:</p> <p>Jeżeli te informacje są dostępne w formie elektronicznej, proszę wskazać:</p>	<p>[.....] [.....] waluta</p> <p>(adres internetowy, wydający urząd lub organ, dokładne dane referencyjne dokumentacji):</p> <p>[.....][.....][.....]</p>
<p>6) W odniesieniu do innych ewentualnych wymogów ekonomicznych lub finansowych, które mogły zostać określone w stosownym ogłoszeniu lub dokumentach zamówienia, wykonawca oświadcza, że</p> <p>Jeżeli odnośna dokumentacja, która mogła zostać określona w stosownym ogłoszeniu lub w dokumentach zamówienia, jest dostępna w formie elektronicznej, proszę wskazać:</p>	<p>[.....]</p> <p>(adres internetowy, wydający urząd lub organ, dokładne dane referencyjne dokumentacji):</p> <p>[.....][.....][.....]</p>

C: ZDOLNOŚĆ TECHNICZNA I ZAWODOWA

Wykonawca powinien przedstawić informacje jedynie w przypadku, gdy instytucja zamawiająca lub podmiot zamawiający wymagają danych kryteriów kwalifikacji w stosownym ogłoszeniu lub w dokumentach zamówienia, o których mowa w ogłoszeniu

Zdolność techniczna i zawodowa	Odpowiedź:
<p>1a) Jedynie w odniesieniu do zamówień publicznych na roboty budowlane:</p> <p>W okresie odniesienia³⁸ wykonawca wykonał następujące roboty budowlane określonego rodzaju:</p> <p>Jeżeli odnośna dokumentacja dotycząca zadowalającego wykonania i rezultatu w odniesieniu do najważniejszych robót budowlanych jest dostępna w formie elektronicznej, proszę wskazać:</p>	<p>Liczba lat (okres ten został wskazany w stosownym ogłoszeniu lub dokumentach zamówienia):</p> <p>[.....]</p> <p>Roboty budowlane: [.....]</p> <p>(adres internetowy, wydający urząd lub organ, dokładne dane referencyjne dokumentacji):</p> <p>[.....][.....][.....]</p>

³⁵ Np. stosunek aktywów do zobowiązań.

³⁶ Np. stosunek aktywów do zobowiązań.

³⁷ Proszę powtórzyć tyle razy ile jest to konieczne.

³⁸ Instytucje zamawiające mogą wymagać, aby okres ten wynosił **do pięciu lat** i dopuszczać legitymowanie się doświadczeniem **przed ponad pięciu lat**.

Specyfikacja Istotnych Warunków Zamówienia
Dostawa, montaż i uruchomienie tomografu komputerowego, aparatów ultrasonograficznych i aparatu RTG przyłóżkowego do Szpitala Powiatowego im. PCK w Nisku

<p>1b) Jedynie w odniesieniu do zamówień publicznych na dostawy i zamówień publicznych na usługi</p> <p>W okresie odniesienia³⁹ wykonawca zrealizował następujące główne dostawy określonego rodzaju lub wyświadczył następujące główne usługi określonego rodzaju: Przy sporządzaniu wykazu proszę podać kwoty, daty i odbiorców, zarówno publicznych, jak i prywatnych⁴⁰:</p>	<p>Liczba lat (okres ten został wskazany w stosownym ogłoszeniu lub dokumentach zamówienia):</p> <p>[.....]</p> <table border="1" data-bbox="810 443 1369 564"> <thead> <tr> <th>Opis</th> <th>Kwoty</th> <th>Daty</th> <th>Odbiorcy</th> </tr> </thead> <tbody> <tr> <td> </td> <td> </td> <td> </td> <td> </td> </tr> </tbody> </table>	Opis	Kwoty	Daty	Odbiorcy				
Opis	Kwoty	Daty	Odbiorcy						
<p>2) Może skorzystać z usług następujących pracowników technicznych lub służb technicznych⁴¹, w szczególności tych odpowiedzialnych za kontrolę jakości:</p> <p>W przypadku zamówień publicznych na roboty budowlane wykonawca będzie mógł się zwrócić do następujących pracowników technicznych lub służb technicznych o wykonanie robót:</p>	<p>[.....]</p> <p>[.....]</p>								
<p>3) Korzysta z następujących urzędów technicznych oraz środków w celu zapewnienia jakości, a jego zaplecze naukowo-badawcze jest następujące:</p>	<p>[.....]</p>								
<p>4) Podczas realizacji zamówienia będzie mógł stosować następujące systemy zarządzania łańcuchem dostaw i śledzenia łańcucha dostaw:</p>	<p>[.....]</p>								
<p>5) W odniesieniu do produktów lub usług o złożonym charakterze, które mają zostać dostarczone, lub – wyjątkowo – w odniesieniu do produktów lub usług o szczególnym przeznaczeniu:</p> <p>Czy wykonawca zezwoli na przeprowadzenie kontroli⁴² swoich zdolności produkcyjnych lub zdolności technicznych, a w razie konieczności także dostępnych mu środków naukowych i badawczych, jak również środków kontroli jakości?</p>	<p><input type="checkbox"/> Tak <input type="checkbox"/> Nie</p>								
<p>6) Następującym wykształceniem i kwalifikacjami zawodowymi legitymuje się:</p> <p>a) sam usługodawca lub wykonawca: lub (w zależności od wymogów określonych w stosownym ogłoszeniu lub dokumentach zamówienia):</p> <p>b) jego kadra kierownicza:</p>	<p>a) [.....]</p> <p>b) [.....]</p>								

³⁹ Instytucje zamawiające mogą wymagać, aby okres ten wynosił **do trzech lat**, i dopuszczać legitymowanie się doświadczeniem **sprzed ponad trzech lat**.

⁴⁰ Należy wymienić wszystkich odbiorców, a wykaz powinien obejmować zarówno klientów publicznych, jak i prywatnych w odniesieniu do przedmiotowych dostaw lub usług.

⁴¹ W przypadku pracowników technicznych lub służb technicznych nienależących bezpośrednio do przedsiębiorstwa danego wykonawcy, na których zdolności wykonawca ten polega, jak określono w części II sekcja C, należy wypełnić odrębne formularze jednolitego europejskiego dokumentu zamówienia.

⁴² Kontrolę ma przeprowadzać instytucja zamawiająca lub – w przypadku, gdy instytucja ta wyrazi na to zgodę – w jej imieniu, właściwy organ państwa, w którym dostawca lub usługodawca ma siedzibę.

Specyfikacja Istotnych Warunków Zamówienia
Dostawa, montaż i uruchomienie tomografu komputerowego, aparatów ultrasonograficznych i aparatu RTG przyłóżkowego do Szpitala Powiatowego im. PCK w Nisku

<p>7) Podczas realizacji zamówienia wykonawca będzie mógł stosować następujące środki zarządzania środowiskowego:</p>	<p>[.....]</p>
<p>8) Wielkość średniego rocznego zatrudnienia u wykonawcy oraz liczebność kadry kierowniczej w ostatnich trzech latach są następujące</p>	<p>Rok, średnie roczne zatrudnienie: [.....], [.....] [.....], [.....] [.....], [.....] Rok, liczebność kadry kierowniczej: [.....], [.....] [.....], [.....]</p>
<p>9) Będzie dysponował następującymi narzędziami, wyposażeniem zakładu i urządzeniami technicznymi na potrzeby realizacji zamówienia:</p>	<p>[.....]</p>
<p>10) Wykonawca zamierza ewentualnie zlecić podwykonawcom⁴³ następującą część (procentową) zamówienia:</p>	<p>[.....]</p>
<p>11) W odniesieniu do zamówień publicznych na dostawy: Wykonawca dostarczy wymagane próbki, opisy lub fotografie produktów, które mają być dostarczone i którym nie musi towarzyszyć świadectwo autentyczności. Wykonawca oświadcza ponadto, że w stosownych przypadkach przedstawi wymagane świadectwa autentyczności. <i>Jeżeli odnośna dokumentacja jest dostępna w formie elektronicznej, proszę wskazać:</i></p>	<p><input type="checkbox"/> Tak <input type="checkbox"/> Nie <input type="checkbox"/> Tak <input type="checkbox"/> Nie <i>(adres internetowy, wydający urząd lub organ, dokładne dane referencyjne dokumentacji):</i> [.....][.....][.....]</p>
<p>12) W odniesieniu do zamówień publicznych na dostawy: Czy wykonawca może przedstawić wymagane zaświadczenia sporządzone przez urzędowe instytuty lub agencje kontroli jakości o uznanych kompetencjach, potwierdzające zgodność produktów poprzez wyraźne odniesienie do specyfikacji technicznych lub norm, które zostały określone w stosownym ogłoszeniu lub dokumentach zamówienia? Jeżeli nie, proszę wyjaśnić dlaczego, i wskazać, jakie inne środki dowodowe mogą zostać przedstawione: <i>Jeżeli odnośna dokumentacja jest dostępna w formie elektronicznej, proszę wskazać:</i></p>	<p><input type="checkbox"/> Tak <input type="checkbox"/> Nie [.....] <i>(adres internetowy, wydający urząd lub organ, dokładne dane referencyjne dokumentacji):</i> [.....][.....][.....]</p>

⁴³ Należy zauważyć, że jeżeli wykonawca postanowił zlecić podwykonawcom realizację części zamówienia oraz polega na zdolności podwykonawców na potrzeby realizacji tej części, to należy wypełnić odrębny jednolity europejski dokument zamówienia dla tych podwykonawców (zob. powyżej, część II sekcja C).

Specyfikacja Istotnych Warunków Zamówienia
Dostawa, montaż i uruchomienie tomografu komputerowego, aparatów ultrasonograficznych i aparatu RTG przyłóżkowego do Szpitala Powiatowego im. PCK w Nisku

D: SYSTEMY ZAPEWNIANIA JAKOŚCI I NORMY ZARZĄDZANIA ŚRODOWISKOWEGO

Wykonawca powinien przedstawić informacje jedynie w przypadku, gdy instytucja zamawiająca lub podmiot zamawiający wymagają systemów zapewniania jakości lub norm zarządzania środowiskowego w stosownym ogłoszeniu lub w dokumentach zamówienia, o których mowa w ogłoszenia

Systemy zapewniania jakości i normy zarządzania środowiskowego	Odpowiedź:
<p>Czy wykonawca będzie w stanie przedstawić zaświadczenia sporządzone przez niezależne jednostki, poświadczające spełnienie przez wykonawcę wymaganych norm zapewniania jakości, w tym w zakresie dostępności dla osób niepełnosprawnych? Jeżeli nie, proszę wyjaśnić dlaczego, i określić, jakie inne środki dowodowe dotyczące systemu zapewniania jakości mogą zostać przedstawione: <i>Jeżeli odnośna dokumentacja jest dostępna w formie elektronicznej, proszę wskazać:</i></p>	<p><input type="checkbox"/> Tak <input type="checkbox"/> Nie</p> <p>[.....] [.....]</p> <p><i>(adres internetowy, wydający urząd lub organ, dokładne dane referencyjne dokumentacji): [.....][.....][.....]</i></p>
<p>Czy wykonawca będzie w stanie przedstawić zaświadczenia sporządzone przez niezależne jednostki, poświadczające spełnienie przez wykonawcę wymogów określonych systemów lub norm zarządzania środowiskowego? Jeżeli nie, proszę wyjaśnić dlaczego, i określić, jakie inne środki dowodowe dotyczące systemów lub norm zarządzania środowiskowego mogą zostać przedstawione: <i>Jeżeli odnośna dokumentacja jest dostępna w formie elektronicznej, proszę wskazać:</i></p>	<p><input type="checkbox"/> Tak <input type="checkbox"/> Nie</p> <p>[.....] [.....]</p> <p><i>(adres internetowy, wydający urząd lub organ, dokładne dane referencyjne dokumentacji): [.....][.....][.....]</i></p>

Część V: Ograniczanie liczby kwalifikujących się kandydatów

Wykonawca powinien przedstawić informacje jedynie w przypadku, gdy instytucja zamawiająca lub podmiot zamawiający określiły obiektywne i niedyskryminacyjne kryteria lub zasady, które mają być stosowane w celu ograniczenia liczby kandydatów, którzy zostaną zaproszeni do złożenia ofert lub prowadzenia dialogu. Te informacje, którym mogą towarzyszyć wymogi dotyczące (rodzajów) zaświadczeń lub rodzajów dowodów w formie dokumentów, które ewentualnie należy przedstawić, określono w stosownym ogłoszeniu lub w dokumentach zamówienia, o których mowa w ogłoszeniu.

Dotyczy jedynie procedury ograniczonej, procedury konkurencyjnej z negocjacjami, dialogu konkurencyjnego i partnerstwa innowacyjnego

Wykonawca oświadcza, że:

Ograniczanie liczby kandydatów	Odpowiedź:
<p>W następujący sposób spełnia obiektywne i niedyskryminacyjne kryteria lub zasady, które mają być stosowane w celu ograniczenia liczby kandydatów:</p> <p>W przypadku, gdy wymagane są określone zaświadczenia lub inne rodzaje dowodów w formie dokumentów, proszę wskazać dla każdego z nich, czy wykonawca posiada wymagane dokumenty:</p> <p>Jeżeli niektóre z tych zaświadczeń lub rodzajów dowodów w formie dokumentów są dostępne w postaci elektronicznej⁴⁴, proszę wskazać dla każdego z nich:</p>	<p>[.....]</p> <p><input type="checkbox"/> Tak <input type="checkbox"/> Nie⁴⁵</p> <p>(adres internetowy, wydający urząd lub organ, dokładne dane referencyjne dokumentacji): [.....][.....][.....]⁴⁶</p>

Część VI: Oświadczenia końcowe

Niżej podpisany(-a)(-i) oficjalnie oświadcza(-ją), że informacje podane powyżej w częściach II–V są dokładne i prawidłowe oraz że ostatecznie przedstawione z pełną świadomością konsekwencji poważnego wprowadzenia w błąd.

Niżej podpisany(-a)(-i) oficjalnie oświadcza(-ją), że jest (są) w stanie, na żądanie i bez zwłoki, przedstawić zaświadczenia i inne rodzaje dowodów w formie dokumentów, z wyjątkiem przypadków, w których:

- instytucja zamawiająca lub podmiot zamawiający ma możliwość uzyskania odpowiednich dokumentów potwierdzających bezpośrednio za pomocą bezpłatnej krajowej bazy danych w dowolnym państwie członkowskim⁴⁷, lub
- najpóźniej od dnia 18 kwietnia 2018 r⁴⁸, instytucja zamawiająca lub podmiot zamawiający już posiada odpowiednią dokumentację.

Niżej podpisany(-a)(-i) oficjalnie wyraża(-ją) zgodę na to, aby [wskazać instytucję zamawiającą lub podmiot zamawiający określone w części I, sekcja A] uzyskać(-a)(-o) dostęp do dokumentów potwierdzających informacje, które zostały przedstawione w [wskazać część/sekcję/punkt(-y), których to dotyczy] niniejszego jednolitego europejskiego dokumentu zamówienia, na potrzeby [określić postępowanie o udzielenie zamówienia: (skrótowy opis, adres publikacyjny w Dzienniku Urzędowym Unii Europejskiej, numer referencyjny)].

Data [.....], miejscowość [.....], podpis(-y): [.....]

⁴⁴ Proszę jasno wskazać, do której pozycji odnosi się odpowiedź.

⁴⁵ Proszę powtórzyć tyle razy ile jest to konieczne.

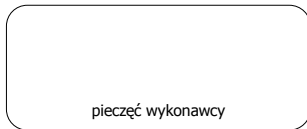
⁴⁶ Należy powtórzyć tyle razy ile jest to konieczne.

⁴⁷ Pod warunkiem, że wykonawca przekazał niezbędne informacje (adres internetowy, dane wydającego urzędu lub organu, dokładne dane referencyjne dokumentacji) umożliwiające instytucji zamawiającej lub podmiotowi zamawiającemu wykonać tę czynność. W razie potrzeby musi temu towarzyszyć odpowiednia zgoda na uzyskanie takiego dostępu.

⁴⁸ W zależności od wdrożenia w danym kraju artykułu 59 ust. 5 akapit drugi dyrektywy 2014/24/UE.

Specyfikacja Istotnych Warunków Zamówienia
Dostawa, montaż i uruchomienie tomografu komputerowego, aparatów ultrasonograficznych i aparatu RTG przyłóżkowego do Szpitala Powiatowego im. PCK w Nisku

Załącznik nr 4



WYKAZ WYKONANYCH USŁUG LUB DOSTAW

Nazwa Wykonawcy: _____

Adres Wykonawcy: _____

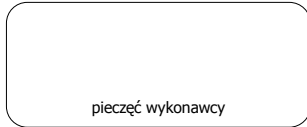
Telefon: _____ Fax: _____

L.p.	Rodzaj wykonanych dostaw lub usług	Miejsce wykonania dostaw lub usług	Data wykonania dostaw lub usług	Wartość brutto wykonanych dostaw lub usług w zł

Wykaz ważniejszych dostaw lub usług wykonanych w ciągu ostatnich trzech lat odpowiadających swoim rodzajem i wartością dostawom lub usługom stanowiącym przedmiot zamówienia wraz z dokumentami potwierdzającymi, że dostawy lub usługi te zostały wykonane z należytą starannością.

..... dnia

.....
podpis osoby uprawnionej do składania oświadczeń woli
w imieniu Wykonawcy



**Oświadczenie
o przynależności / braku przynależności do tej samej grupy kapitałowej**

(pełna nazwa i adres Wykonawcy)

Składając wniosek o dopuszczenie do udziału/ofertę⁴⁹ w postępowaniu o udzielenie zamówienia publicznego prowadzonym w trybie **przetarg nieograniczony** na: **Dostawę, montaż i uruchomienie tomografu komputerowego, aparatów ultrasonograficznych i aparatu RTG przyłóżkowego do Szpitala Powiatowego im. PCK w Nisku**

działając na podstawie art. 24 ust. 11 ustawy z dnia 29 stycznia 2004 roku - Prawo zamówień publicznych (t.j. Dz. U. z 2017 r. poz. 1579).

Oświadczam/(-my)

- o braku przynależności do tej samej grupy kapitałowej, o której mowa w art. 24 ust. 1 pkt. 23 ustawy z dnia 29 stycznia 2004 roku - Prawo zamówień publicznych (t.j. Dz. U. z 2017 r. poz. 1579):
- o przynależności⁵⁰ do tej samej grupy kapitałowej, o której mowa w art. 24 ust. 1 pkt. 23 ustawy z dnia 29 stycznia 2004 roku - Prawo zamówień publicznych (t.j. Dz. U. z 2017 r. poz. 1579).

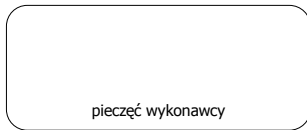
Lp.	Nazwa podmiotu	Adres podmiotu
1		
2		
3		

..... dnia

.....
podpis osoby uprawnionej do składania oświadczeń woli
w imieniu Wykonawcy

⁴⁹ Niepotrzebne skreślić

⁵⁰ Wraz ze złożeniem oświadczenia, wykonawca może przedstawić dowody, że powiązania z innym wykonawcą nie prowadzą do zakłócenia konkurencji w postępowaniu o udzielenie zamówienia.



INFORMACJA WYKONAWCY O OBOWIĄZKU PODATKOWYM*

My, niżej podpisani: _____
(imię i nazwisko składającego oświadczenie)

działając w imieniu i na rzecz firmy:

(pełna nazwa i adres Wykonawcy)

Składając ofertę w postępowaniu o udzielenie zamówienia publicznego prowadzonym w trybie przetargu nieograniczonego na: **Dostawę, montaż i uruchomienie tomografu komputerowego, aparatów ultrasonograficznych i aparatu RTG przyłóżkowego do Szpitala Powiatowego im. PCK w Nisku**

informujemy, że wybór oferty będzie prowadzić do powstania u Zamawiającego obowiązku podatkowego, wskazując jednocześnie nazwę (rodzaj) towaru lub usługi, których dostawa lub świadczenie będzie prowadzić do jego powstania, oraz wskazując ich wartość bez kwoty podatku:

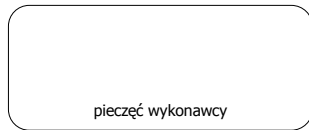
Lp.	Nazwa (rodzaj) towaru lub usługi	Wartość (bez kwoty podatku)
1		
2		
3		

*UWAGA!

Wykonawca jest zobowiązany do wypełnienia i dołączenia niniejszego informacji do składanej oferty tylko w przypadku powstania u Zamawiającego obowiązku podatkowego w związku z wyborem oferty Wykonawcy.

..... dnia

.....
podpis osoby uprawnionej do składania oświadczeń woli
w imieniu Wykonawcy



ZOBOWIĄZANIE

do oddania do dyspozycji niezbędnych zasobów na okres korzystania z nich przy wykonaniu zamówienia

Ja (/My) niżej podpisany(/ni): _____
(imię i nazwisko składającego oświadczenie)

będąc upoważnionym(/mi) do reprezentowania:

(nazwa i adres podmiotu oddającego do dyspozycji zasoby)

Oświadczam(/y),

że wyżej wymieniony podmiot, stosownie do art. 22a ustawy z dnia 29 stycznia 2004 roku Prawo zamówień publicznych (Dz. U. z 2015 r. poz. 2164 z późn. zm.), odda Wykonawcy:

(nazwa i adres Wykonawcy składającego ofertę)

na okres korzystania z nich przy wykonywaniu zamówienia pn.: **Dostawa, montaż i uruchomienie tomografu komputerowego, aparatów ultrasonograficznych i aparatu RTG przyłóżkowego do Szpitala Powiatowego im. PCK w Nisku**

do dyspozycji niezbędne zasoby

(zakres udostępnianych zasobów)

na cały okres realizacji zamówienia i w celu jego należytego wykonania.

Sposób wykorzystania w/w zasobów przez Wykonawcę przy wykonywaniu zamówienia:

Charakter stosunku prawnego, jaki będzie łączył nas z Wykonawcą:

..... dnia

.....
podpis osoby uprawnionej do składania oświadczeń woli
w imieniu Wykonawcy

U M O W A (PROJEKT)
Nr ___/Zp/2017

Zawarta zgodnie z przepisami ustawy prawo zamówień publicznych

W dniu ___/___/2017 r. pomiędzy **Samodzielnym Publicznym Zespołem Zakładów Opieki Zdrowotnej w Nisku** z siedzibą przy ul. Kościuszki 1, 37-400 Nisko, reprezentowanym przez:

1. _____
Zarejestrowanym w Sądzie Rejonowym w Rzeszowie, XII Wydział Gospodarczy KRS, pod numerem: 0000028548, NIP: 865-20-74-945, REGON 000306680, zwanym dalej „Kupującym” a:

_____ reprezentowanym przez:

1. _____

zwanym dalej „Sprzedającym”

Zarejestrowanym w Sądzie Rejonowym w _____, _____ Wydział Gospodarczy KRS, pod numerem _____ NIP: _____, posiadającym Kapitał Zakładowy: _____ zł. wpłacony w całości.

Zgodnie z wynikami postępowania o udzielenie zamówienia publicznego przeprowadzonego w trybie przetargu nieograniczonego nr Z.II.260.50.Zp.2017 z dnia 30/11/2017 r. w trybie art. 39 - 46 i 6a o wartości niższej niż kwoty określone w przepisach wydanych na podstawie art. 11 ust. 8 ustawy z dnia 29 stycznia 2004 r. Prawo zamówień publicznych (tekst jednolity Dz. U. z 2015 r. poz. 2164 z późn. zm.) zatwierdzonymi przez Dyrektora SPZZOZ w Nisku zawarta zostaje umowa o treści następującej:

§1.

PRZEDMIOT UMOWY

1. Przedmiotem umowy jest **dostawa, montaż i uruchomienie tomografu komputerowego^{*)}, aparatu ultrasonograficznego^{*)}, aparatu rentgenowskiego przyłóżkowego^{*)} do Szpitala Powiatowego im. PCK w Nisku** zgodnie ze złożoną ofertą przetargową z dnia ___/___/2018 r. stanowiącą załącznik nr 1 do niniejszej umowy.
2. Sprzedający zobowiązuje się dostarczyć Kupującemu: **tomograf komputerowy^{*)}, aparat ultrasonograficzny^{*)}, aparatu rentgenowski przyłóżkowy^{*)}**: _____, którego producentem jest: _____.
3. Ponadto, zobowiązuje się zapewnić transport tomografu komputerowego^{*)}, aparatu ultrasonograficznego^{*)}, aparatu rentgenowskiego przyłóżkowego^{*)}, szkolenie personelu medycznego Kupującego, w wymiarze niezbędnym dla zapewnienia płynnej pracy oraz jakości wymaganej w danej dziedzinie za cenę przyjętą w przeprowadzonym postępowaniu przetargowym, tj. _____, **zł netto (słownie: _____)** + VAT. Wartość brutto (z VAT): _____, **zł (słownie: _____)**.
4. Tomograf komputerowy^{*)}, aparat ultrasonograficzny^{*)}, aparatu rentgenowski przyłóżkowy^{*)} zostanie dostarczony do siedziby Kupującego na koszt i ryzyko Sprzedającego.
5. Sprzedający oświadcza, że oferowany tomograf komputerowy^{*)}, aparat ultrasonograficzny^{*)}, aparatu rentgenowski przyłóżkowy^{*)} jest zgodny z wymaganiami, posiada świadectwa rejestracji/dopuszczenia do obrotu i spełnia wszystkie normy wymagane przepisami prawa polskiego i Unii Europejskiej.

§2.

DOSTAWA

1. Strony ustalają, że tomograf komputerowy^{*)}, aparat ultrasonograficzny^{*)}, aparatu rentgenowski przyłóżkowy^{*)} zostanie dostarczony i uruchomiony w nieprzekraczalnym terminie do dnia **20/03/2018 r.**
2. Sprzedający zobowiązuje się dostarczyć Kupującemu wraz z tomografem komputerowym^{*)}, aparatem ultrasonograficznym^{*)}, aparatem rentgenowskim przyłóżkowym^{*)} paszporty techniczne oraz instrukcje obsługi sporządzone w języku polskim.

§3.

LICENCJA

1. W ramach wynagrodzenia określonego umową Sprzedający udziela Kupującemu bezterminowych licencji na korzystanie z oprogramowania niezbędnego do korzystania i obsługi sprzętu medycznego.

§4.

WARUNKI GWARANCJI I SERWISU

1. Sprzedający udziela Kupującemu gwarancji na przedmiot niniejszej umowy na okres ____ miesięcy od dnia uruchomienia tomografu komputerowego^{*)}, aparatu ultrasonograficznego^{*)}, aparatu rentgenowskiego przyłóżkowego^{*)}.
2. Sprzedający dołączy do tomografu komputerowego^{*)}, aparatu ultrasonograficznego^{*)}, aparatu rentgenowskiego przyłóżkowego^{*)} kartę gwarancyjną.
3. Naprawy gwarancyjne wykonywane będą w siedzibie Kupującego. Zgłoszenie awarii bądź usterek nastąpi telefonicznie, e-mailem lub faxem.
4. Sprzedający zapewnia Kupującego, że czas oczekiwania na reakcję serwisu będzie nie dłuższy niż ____ godzin w dni robocze.
5. Sprzedający zobowiązuje się zapewnić serwis gwarancyjny tomografu komputerowego^{*)}, aparatu ultrasonograficznego^{*)}, aparatu rentgenowskiego przyłóżkowego^{*)} oraz usunąć uszkodzenie w czasie do ____ dni roboczych od chwili zgłoszenia awarii przez Kupującego. W przypadku nie wywiązania się z obowiązku usunięcia uszkodzenia w w/w czasie Sprzedający zobowiązany jest do zapewnienia sprzętu zastępczego.
6. Wszelkie naprawy serwisowe oraz czynności obsługowe dokonane w okresie gwarancyjnym odnotowane zostaną przez serwis Sprzedającego w karcie gwarancyjnej.
7. Wykonywane naprawy przedłużają okres gwarancji o czas w jakim dostarczony sprzęt pozostawał niesprawny w związku z naprawą.
8. Sprzedający zapewni Kupującemu odpłatny serwis pogwarancyjny na podstawie oddzielnej umowy.
9. Sprzedający zapewni Kupującemu dostępność części zamiennych przez okres ____ lat.

§5.

ZABEZPIECZENIE NALEŻYTEGO WYKONANIA UMOWY

1. Sprzedający oświadcza, że wniósł zabezpieczenie należytego wykonania umowy w wysokości 10% wartości umowy brutto tj. kwotę: _____, **zł (słownie: _____)** w formie _____. Zabezpieczenie służy do pokrycia roszczeń z tytułu niewykonania lub nienależytego wykonania umowy.

§6.

WARUNKI PŁATNOŚCI

1. Strony ustalają, że za wykonanie przedmiotu umowy Kupujący zapłaci wynagrodzenie ustalone na podstawie złożonej oferty przetargowej przelewem na rachunek bankowy Sprzedającego.
2. Kupujący zobowiązuje się do zapłaty faktury za przedmiot umowy przelewem w terminie **60** dni od daty jej otrzymania.
3. Jako datę zapłaty faktur przyjmuje się datę złożenia w banku Kupującego dokumentu „polecenie przelewu”?
4. Przeniesienia ewentualnych zobowiązań Kupującego wobec Sprzedającego na osobę trzecią, Sprzedający może dokonać po upływie 30 dni, po uprzedzeniu Kupującego o tej czynności oraz uzyskaniu przez Kupującego zgody Powiatu Nizańskiego na cesję wierzytelności na podstawie art. 54 ust. 5 Ustawy z dnia 15 kwietnia 2011 r. o działalności leczniczej (Dz. U. z 2013 r., poz. 217 z późn. zm.).
5. Sprzedający oświadcza, że znana mu jest treść ustawy z dnia 8 marca 2013 roku o terminach zapłaty w transakcjach handlowych (Dz. U. z 2013 r., poz. 403). Sprzedający, mając na względzie, że Kupujący jest podmiotem leczniczym w rozumieniu art. 4 ust. 1 pkt 2-4 ustawy z dnia 15 kwietnia 2011 roku o działalności leczniczej (Dz. U. z 2013 r., poz. 217) nie będzie żądał odsetek ustawowych za okres począwszy od 30-go dnia po spełnieniu swojego świadczenia niepieniężnego i doręczenia Kupującemu faktury VAT do dnia zapłaty, o którym mowa w ust. 2 pod warunkiem, że termin zapłaty nie będzie dłuższy niż 60 dni.

§7.

KARY UMOWNE

Strony ustalają, że w razie niewykonania lub nienależytego wykonania umowy obowiązywać będą kary umowne.

1. Sprzedający zapłaci Kupującemu kary umowne:
 - 5% wartości zamówienia netto gdy Kupujący odstąpi od umowy z powodu okoliczności, za które odpowiada Sprzedający.
 - 0,15% wartości zamówienia netto za każdy dzień zwłoki w dostawie po planowanym terminie dostawy za poszczególne zadania z oferty.
2. Kupujący zapłaci Sprzedającemu kary umowne:
 - 5% wartości zamówienia netto za odstąpienie od umowy z przyczyn leżących po jego stronie.
3. Strony zastrzegają możliwość dochodzenia odszkodowania przenoszącego wartość kar umownych.

§8.

DOPUSZCZALNOŚĆ DOKONYWANIA ZMIAN POSTANOWIEŃ UMOWY ORAZ WARUNKI DOKONYWANIA TAKICH ZMIAN

1. Wszelkie zmiany i uzupełnienia do niniejszej umowy mogą być dokonane za zgodą obu stron wyrażoną na piśmie pod rygorem nieważności.
2. Niedopuszczalne są takie zmiany postanowień umowy oraz wprowadzenie do umowy takich postanowień niekorzystnych dla Kupującego, jeżeli przy ich uwzględnieniu należałoby zmienić treść oferty Sprzedającego, chyba że konieczność wprowadzenia takich zmian wynika z okoliczności, których nie można było przewidzieć w chwili zawarcia umowy.
3. Strony dopuszczają możliwość zmian umowy w następujących przypadkach:
 - 3.1. Zmiana stron umowy,
 - 3.2. Zmiana banków lub numerów kont bankowych stron,
 - 3.3. Zmiana stawek podatku VAT,

§9.

POSTANOWIENIA KOŃCOWE

1. Oprócz przypadków wymienionych w Kodeksie Cywilnym Kupujący może odstąpić od umowy (art. 145 ustawy - Prawo zamówień publicznych) w razie wystąpienia istotnej zmiany okoliczności powodującej, że wykonanie umowy nie leży w interesie publicznym, czego nie można było przewidzieć w chwili zawarcia umowy.
2. Odstąpienie od umowy w przypadku, o którym mowa w ust. 1, może nastąpić terminie 30 dni od powzięcia wiadomości o powyższych okolicznościach.
3. Specyfikacja Istotnych Warunków Zamówienia i oferta przetargowa Sprzedającego z dnia __/__/2018 r. stanowią integralną część umowy.
4. Sprzedający zawrze odrębną umowę dotyczącą powierzenia i przetwarzania danych osobowych.
3. W sprawach nie uregulowanych w niniejszej umowie będą miały zastosowanie właściwe przepisy Kodeksu Cywilnego oraz ustawy o zamówieniach publicznych.
4. Ewentualne spory wynikłe na tle wykonywania niniejszej umowy rozstrzygane będą przez właściwy sąd powszechny właściwy rzeczowo i miejscowo dla Kupującego siedziby Kupującego.
5. Niniejszą umowę sporządza się w dwóch jednobrzmiących egzemplarzach, po jednym dla każdej ze stron.

Sprzedający:

Kupujący:

*) niepotrzebne skreślić